



ФГБОУ ВО СГМУ (г. Архангельск) Минздрава России

ОТЧЕТ ПО РЕЗУЛЬТАТАМ ОПРОСОВ ОБУЧАЮЩИХСЯ НА ПРЕДМЕТ
УДОВЛЕТВОРЕННОСТИ УСЛОВИЯМИ, СОДЕРЖАНИЕМ,
ОРГАНИЗАЦИЕЙ И КАЧЕСТВОМ ОБРАЗОВАТЕЛЬНОГО ПРОЦЕССА

УТВЕРЖДАЮ

Проректор по учебной работе

Г.Н. Кострова


2023 г.



ОТЧЕТ ПО РЕЗУЛЬТАТАМ ОПРОСОВ ОБУЧАЮЩИХСЯ
НА ПРЕДМЕТ УДОВЛЕТВОРЕННОСТИ УСЛОВИЯМИ, СОДЕРЖАНИЕМ,
ОРГАНИЗАЦИЕЙ И КАЧЕСТВОМ ОБРАЗОВАТЕЛЬНОГО ПРОЦЕССА
ПО СПЕЦИАЛЬНОСТИ 30.05.01 МЕДИЦИНСКАЯ БИОХИМИЯ
ЗА 2022-2023 УЧЕБНЫЙ ГОД


Архангельск, 2023

	Должность	Фамилия/подпись	Дата
Подготовил	Специалист по УМР	Пономарева Н.Е./ <i>Н.Е. Пономарева</i>	15.09.2023
Проверил	Заведующая службой качества и учебно- методического обеспечения	Ирха Л.А./ <i>Л.А. Ирха</i>	15.09.2023

	ФГБОУ ВО СГМУ (г. Архангельск) Минздрава России
	ОТЧЕТ ПО РЕЗУЛЬТАТАМ ОПРОСОВ ОБУЧАЮЩИХСЯ НА ПРЕДМЕТ УДОВЛЕТВОРЕННОСТИ УСЛОВИЯМИ, СОДЕРЖАНИЕМ, ОРГАНИЗАЦИЕЙ И КАЧЕСТВОМ ОБРАЗОВАТЕЛЬНОГО ПРОЦЕССА

СОДЕРЖАНИЕ:

1. ОБЩИЕ СВЕДЕНИЯ	3
2. РЕЗУЛЬТАТЫ ОПРОСОВ ОБУЧАЮЩИХСЯ НА ПРЕДМЕТ УДОВЛЕТВОРЕННОСТИ КАЧЕСТВОМ ОБРАЗОВАТЕЛЬНОГО ПРОЦЕССА ЗА 2022-2023 УЧ. Г.	4
2.1. ОЦЕНКА И МОНИТОРИНГ УДОВЛЕТВОРЕННОСТИ ОБУЧАЮЩИХСЯ 1 КУРСА КАЧЕСТВОМ ОБРАЗОВАТЕЛЬНОГО ПРОЦЕССА	4
2.2. ОЦЕНКА И МОНИТОРИНГ УДОВЛЕТВОРЕННОСТИ ОБУЧАЮЩИХСЯ 6 КУРСА КАЧЕСТВОМ ОБРАЗОВАТЕЛЬНОГО ПРОЦЕССА	32
3. РЕЗУЛЬТАТЫ ОПРОСОВ ОБУЧАЮЩИХСЯ НА ПРЕДМЕТ УДОВЛЕТВОРЕННОСТИ КАЧЕСТВОМ ПРЕПОДАВАНИЯ ДИСЦИПЛИН ЗА 2022-2023 УЧ. Г.	49
3.1. РЕЗУЛЬТАТЫ АНКЕТИРОВАНИЯ ОБУЧАЮЩИХСЯ НА ПРЕДМЕТ УДОВЛЕТВОРЕННОСТИ КАЧЕСТВОМ ПРЕПОДАВАНИЯ ДИСЦИПЛИНЫ «МАТЕМАТИЧЕСКИЙ АНАЛИЗ»	49
3.2. РЕЗУЛЬТАТЫ АНКЕТИРОВАНИЯ ОБУЧАЮЩИХСЯ НА ПРЕДМЕТ УДОВЛЕТВОРЕННОСТИ КАЧЕСТВОМ ПРЕПОДАВАНИЯ ДИСЦИПЛИНЫ «БИОЭТИКА»	55
3.3. РЕЗУЛЬТАТЫ АНКЕТИРОВАНИЯ ОБУЧАЮЩИХСЯ НА ПРЕДМЕТ УДОВЛЕТВОРЕННОСТИ КАЧЕСТВОМ ПРЕПОДАВАНИЯ ДИСЦИПЛИНЫ «МЕДИЦИНСКАЯ ИНФОРМАТИКА, БИОИНФОРМАТИКА»	60
3.4. РЕЗУЛЬТАТЫ АНКЕТИРОВАНИЯ ОБУЧАЮЩИХСЯ НА ПРЕДМЕТ УДОВЛЕТВОРЕННОСТИ КАЧЕСТВОМ ПРЕПОДАВАНИЯ ДИСЦИПЛИНЫ «МЕХАНИКА. ЭЛЕКТРИЧЕСТВО»	66
3.5 РЕЗУЛЬТАТЫ АНКЕТИРОВАНИЯ ОБУЧАЮЩИХСЯ НА ПРЕДМЕТ УДОВЛЕТВОРЕННОСТИ КАЧЕСТВОМ ПРЕПОДАВАНИЯ ДИСЦИПЛИНЫ «ТЕОРИЯ ВЕРОЯТНОСТЕЙ И МАТЕМАТИЧЕСКАЯ СТАТИСТИКА»	72
3.6. РЕЗУЛЬТАТЫ АНКЕТИРОВАНИЯ ОБУЧАЮЩИХСЯ НА ПРЕДМЕТ УДОВЛЕТВОРЕННОСТИ КАЧЕСТВОМ ПРЕПОДАВАНИЯ ДИСЦИПЛИНЫ «МЕДИЦИНСКАЯ ЭЛЕКТРОНИКА»	77
3.7. РЕЗУЛЬТАТЫ АНКЕТИРОВАНИЯ ОБУЧАЮЩИХСЯ НА ПРЕДМЕТ УДОВЛЕТВОРЕННОСТИ КАЧЕСТВОМ ПРЕПОДАВАНИЯ ДИСЦИПЛИНЫ «ОБЩАЯ И МЕДИЦИНСКАЯ БИОФИЗИКА»	83

	ФГБОУ ВО СГМУ (г. Архангельск) Минздрава России
	ОТЧЕТ ПО РЕЗУЛЬТАТАМ ОПРОСОВ ОБУЧАЮЩИХСЯ НА ПРЕДМЕТ УДОВЛЕТВОРЕННОСТИ УСЛОВИЯМИ, СОДЕРЖАНИЕМ, ОРГАНИЗАЦИЕЙ И КАЧЕСТВОМ ОБРАЗОВАТЕЛЬНОГО ПРОЦЕССА

1. ОБЩИЕ СВЕДЕНИЯ


Внутренняя система оценки качества образования определяется «Положением о системе независимой оценки качества образования в федеральном государственном бюджетном образовательном учреждении «Северный государственный медицинский университет» (г. Архангельск) Министерства здравоохранения Российской Федерации».

Оценка качества образовательного процесса с точки зрения потребителей проводится в рамках опросов:

- обучающихся 1 курса с целью определения основных проблем, возникающих у обучающихся младших курсов в процессе адаптации к обучению в СГМУ;
- обучающихся выпускных курсов с целью определения проблем в организации, процессе, условиях обучения в СГМУ;
- обучающихся всех образовательных программ и курсов качеством преподавания дисциплин с целью определения направлений совершенствования организации обучения и содержания дисциплин.

Анкеты для проведения опросов формируются с учетом заинтересованных сторон (деканов факультетов, преподавателей кафедр, обучающихся). Анкетирование проводится традиционным способом – с использованием бумажных бланков и с использованием специальных сервисов (Google Формы, Яндекс Формы). Результаты опросов размещаются на сайте СГМУ, представляются на заседаниях коллегиальных органов управления СГМУ. С учетом данных опросов на уровне деканатов, кафедр разрабатываются планы мероприятий по совершенствованию образовательного процесса.

В данном отчете представлены результаты опросов обучающихся по специальности 30.05.01 Медицинская биохимия на предмет удовлетворенности условиями, содержанием, организацией и качеством образовательного процесса в целом и отдельных дисциплин за 2022-2023 учебный год

	ФГБОУ ВО СГМУ (г. Архангельск) Минздрава России
	ОТЧЕТ ПО РЕЗУЛЬТАТАМ ОПРОСОВ ОБУЧАЮЩИХСЯ НА ПРЕДМЕТ УДОВЛЕТВОРЕННОСТИ УСЛОВИЯМИ, СОДЕРЖАНИЕМ, ОРГАНИЗАЦИЕЙ И КАЧЕСТВОМ ОБРАЗОВАТЕЛЬНОГО ПРОЦЕССА

2. РЕЗУЛЬТАТЫ ОПРОСОВ ОБУЧАЮЩИХСЯ НА ПРЕДМЕТ УДОВЛЕТВОРЕННОСТИ КАЧЕСТВОМ ОБРАЗОВАТЕЛЬНОГО ПРОЦЕССА ЗА 2022-2023 УЧ. Г.

2.1. ОЦЕНКА И МОНИТОРИНГ УДОВЛЕТВОРЕННОСТИ ОБУЧАЮЩИХСЯ 1 КУРСА КАЧЕСТВОМ ОБРАЗОВАТЕЛЬНОГО ПРОЦЕССА

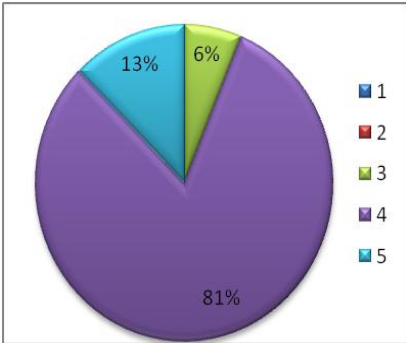
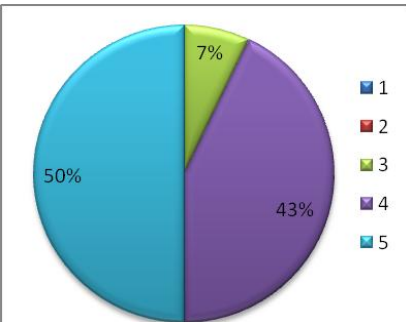
Объект оценки: обучающиеся 1 курса факультета медико-профилактического дела и медицинской биохимии (специальность: 30.05.01 Медицинская биохимия)


Генеральная совокупность – 16 человека, выборочная совокупность – 16 человек (100,0%)

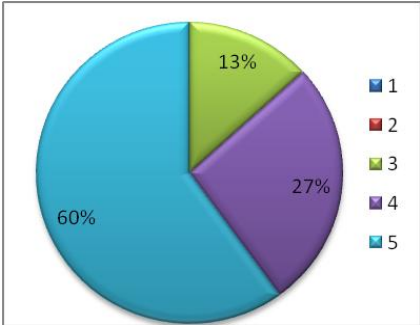
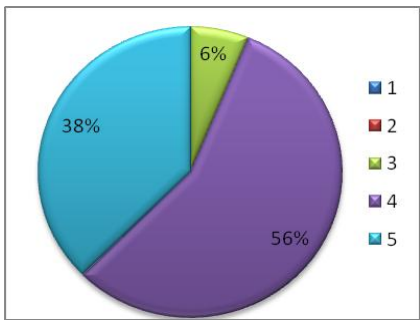
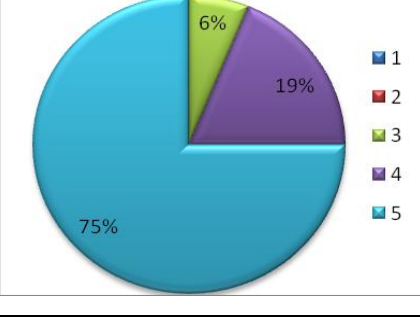
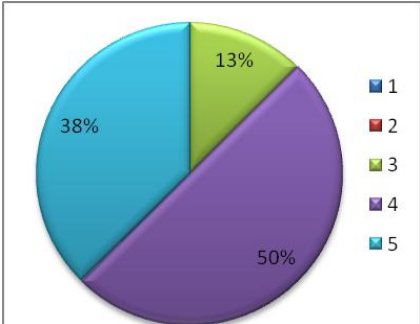
Дата анкетирования: май 2023 г.;

Результаты оценки обработаны на ПК с использованием прикладного пакета Microsoft Office Excel, методами описательной статистики.

Таблица 1 – Результаты анкетирования обучающихся 1 курса по специальности 30.05.01 Медицинская биохимия на предмет удовлетворенности качеством образовательного процесса


% студентов, ответивших на вопросы анкеты					Нет ответа (чел.)	Круговая диаграмма (%)
1 балл – совсем не удовлетворен	2 балла – скорее не удовлетворен	3 балла – скорее удовлетворен, чем нет	4 балла – вполне удовлетворен	5 баллов – удовлетворен полностью		
I. УДОВЛЕТВОРЕННОСТЬ КАЧЕСТВОМ ОБУЧЕНИЯ						
1. Удовлетворенность качеством обучения в целом (% ответивших/абсолютное число ответивших)						
-	-	6,3 (1)	81,3 (13)	12,5 (2)		
2. Удовлетворенность качеством преподавания (% ответивших/абсолютное число ответивших)						
-	-	7,1 (1)	42,9 (6)	50,0 (7)		2

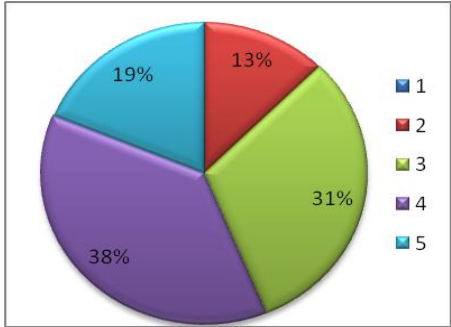
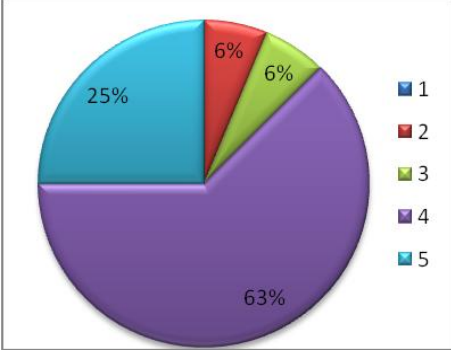
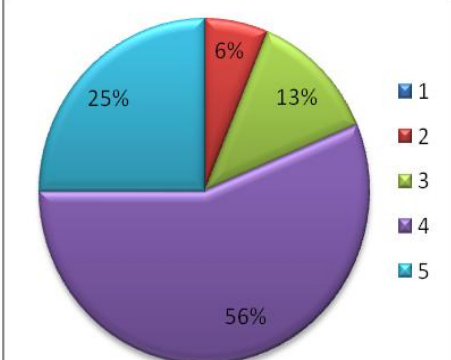
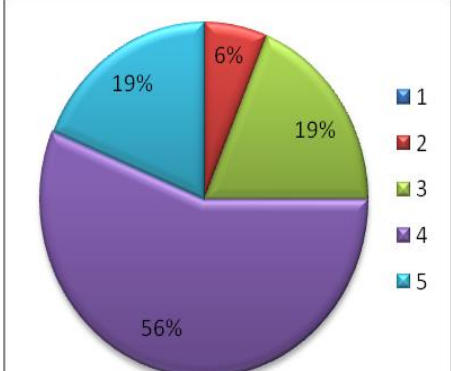
	ФГБОУ ВО СГМУ (г. Архангельск) Минздрава России
	ОТЧЕТ ПО РЕЗУЛЬТАТАМ ОПРОСОВ ОБУЧАЮЩИХСЯ НА ПРЕДМЕТ УДОВЛЕТВОРЕННОСТИ УСЛОВИЯМИ, СОДЕРЖАНИЕМ, ОРГАНИЗАЦИЕЙ И КАЧЕСТВОМ ОБРАЗОВАТЕЛЬНОГО ПРОЦЕССА


% студентов, ответивших на вопросы анкеты						Круговая диаграмма (%)
1 балл – совсем не удовлетворен	2 балла – скорее не удовлетворен	3 балла – скорее удовлетворен, чем нет	4 балла – вполне удовлетворен	5 баллов – удовлетворен полностью	Нет ответа (чел.)	
2.1. Удовлетворенность чтением лекций (% ответивших/абсолютное число ответивших)						
-	-	13,3 (2)	26,7 (4)	60,0 (9)	1	
2.2. Удовлетворенность качеством проведения практических занятий (% ответивших/абсолютное число ответивших)						
-	-	6,3 (1)	56,3 (9)	37,5 (6)	-	
2.3. Удовлетворенность качеством проведения лабораторных занятий (% ответивших/абсолютное число ответивших)						
-	-	6,3 (1)	18,8 (3)	75,0 (12)	-	
2.4. Удовлетворенность содержанием обучения (% ответивших/абсолютное число ответивших)						
-	-	12,5 (2)	50,0 (8)	37,5 (6)	-	

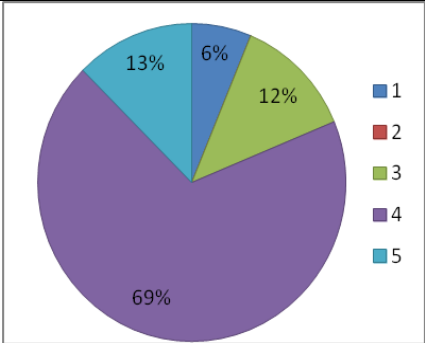
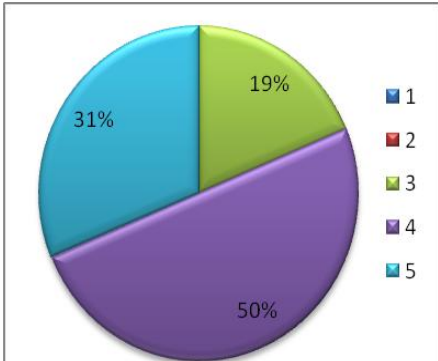
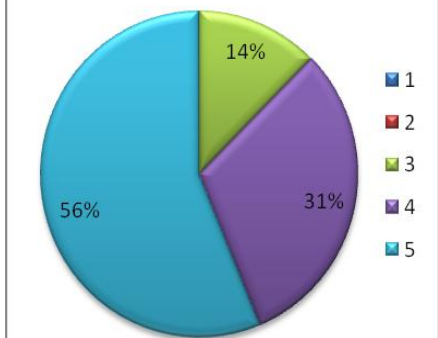
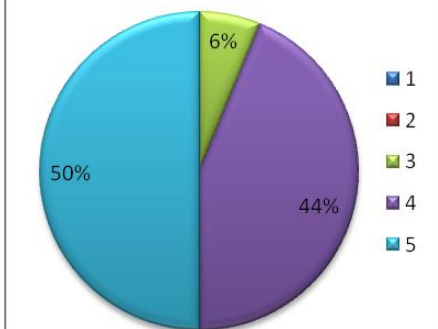
	ФГБОУ ВО СГМУ (г. Архангельск) Минздрава России				
	ОТЧЕТ ПО РЕЗУЛЬТАТАМ ОПРОСОВ ОБУЧАЮЩИХСЯ НА ПРЕДМЕТ УДОВЛЕТВОРЕННОСТИ УСЛОВИЯМИ, СОДЕРЖАНИЕМ, ОРГАНИЗАЦИЕЙ И КАЧЕСТВОМ ОБРАЗОВАТЕЛЬНОГО ПРОЦЕССА				


% студентов, ответивших на вопросы анкеты						Круговая диаграмма (%)
1 балл – совсем не удовлетворен	2 балла – скорее не удовлетворен	3 балла – скорее удовлетворен, чем нет	4 балла – вполне удовлетворен	5 баллов – удовлетворен полностью	Нет ответа (чел.)	
3. Удовлетворенность организацией учебного процесса (расписание, система информирования об изменениях в организации учебного процесса (приказы, служебные распоряжения)) (% ответивших/абсолютное число ответивших)						
-	6,3 (1)	37,5 (6)	43,8 (7)	12,5 (2)	-	
4. Удовлетворенность информацией о содержании учебного плана и программ по дисциплинам (% ответивших/абсолютное число ответивших)						
6,3 (1)	6,3 (1)	18,8 (3)	56,3 (9)	12,5 (2)	-	
5. Удовлетворенность учебно-методической оснащенностью (% ответивших/абсолютное число ответивших)						
-	-	15,4 (2)	61,5 (8)	23,1 (3)	3	
5.1. Удовлетворенность методическим обеспечением дисциплин (% ответивших/абсолютное число ответивших)						
-	-	18,8 (3)	43,8 (7)	37,5 (6)	-	

	ФГБОУ ВО СГМУ (г. Архангельск) Минздрава России	
	ОТЧЕТ ПО РЕЗУЛЬТАТАМ ОПРОСОВ ОБУЧАЮЩИХСЯ НА ПРЕДМЕТ УДОВЛЕТВОРЕННОСТИ УСЛОВИЯМИ, СОДЕРЖАНИЕМ, ОРГАНИЗАЦИЕЙ И КАЧЕСТВОМ ОБРАЗОВАТЕЛЬНОГО ПРОЦЕССА	

% студентов, ответивших на вопросы анкеты						Круговая диаграмма (%)
1 балл – совсем не удовлетворен	2 балла – скорее не удовлетворен	3 балла – скорее удовлетворен, чем нет	4 балла – вполне удовлетворен	5 баллов – удовлетворен полностью	Нет ответа (чел.)	
5.2. Удовлетворенность количеством необходимой учебной литературы на бумажных носителях (% ответивших/абсолютное число ответивших)						
-	12,5 (2)	31,3 (5)	37,5 (6)	18,8 (3)	-	
5.3. Удовлетворенность количеством необходимой учебной литературы на электронных носителях (% ответивших/абсолютное число ответивших)						
-	6,3 (1)	6,3 (1)	62,5 (10)	25,0 (4)	-	
5.4. Удовлетворенность наличием научной литературы (монографии, книги и т.п.) (% ответивших/абсолютное число ответивших)						
-	6,3 (1)	12,5 (2)	56,3 (9)	25,0 (4)	-	
5.5. Удовлетворенность наличием подписной литературы на электронных носителях (% ответивших/абсолютное число ответивших)						
-	6,3 (1)	18,8 (3)	56,3 (9)	18,8 (3)	-	

	ФГБОУ ВО СГМУ (г. Архангельск) Минздрава России				
	ОТЧЕТ ПО РЕЗУЛЬТАТАМ ОПРОСОВ ОБУЧАЮЩИХСЯ НА ПРЕДМЕТ УДОВЛЕТВОРЕННОСТИ УСЛОВИЯМИ, СОДЕРЖАНИЕМ, ОРГАНИЗАЦИЕЙ И КАЧЕСТВОМ ОБРАЗОВАТЕЛЬНОГО ПРОЦЕССА				

% студентов, ответивших на вопросы анкеты						Круговая диаграмма (%)
1 балл – совсем не удовлетворен	2 балла – скорее не удовлетворен	3 балла – скорее удовлетворен, чем нет	4 балла – вполне удовлетворен	5 баллов – удовлетворен полностью	Нет ответа (чел.)	
5.6. Удовлетворенность наличием литературы на иностранном языке (% ответивших/абсолютное число ответивших)						
6,3 (1)	-	12,5 (2)	68,8 (11)	12,5 (2)	-	
5.7. Удовлетворенность качеством используемых электронных образовательных ресурсов (курсы на платформе Moodle и др.) (% ответивших/абсолютное число ответивших)						
-	-	18,8 (3)	50,0 (8)	31,3 (5)	-	
6. Удовлетворенность условиями образовательного процесса						
6.1. Удовлетворенность количеством ПК используемых в учебном процессе (% ответивших/абсолютное число ответивших)						
-	-	12,5 (2)	31,3 (5)	56,3 (9)	-	
6.2. Удовлетворенность количеством мест в читальном зале (% ответивших/абсолютное число ответивших)						
-	-	6,3 (1)	43,8 (7)	50,0 (8)	-	

	ФГБОУ ВО СГМУ (г. Архангельск) Минздрава России
	ОТЧЕТ ПО РЕЗУЛЬТАТАМ ОПРОСОВ ОБУЧАЮЩИХСЯ НА ПРЕДМЕТ УДОВЛЕТВОРЕННОСТИ УСЛОВИЯМИ, СОДЕРЖАНИЕМ, ОРГАНИЗАЦИЕЙ И КАЧЕСТВОМ ОБРАЗОВАТЕЛЬНОГО ПРОЦЕССА


% студентов, ответивших на вопросы анкеты						Круговая диаграмма (%)
1 балл – совсем не удовлетворен	2 балла – скорее не удовлетворен	3 балла – скорее удовлетворен, чем нет	4 балла – вполне удовлетворен	5 баллов – удовлетворен полностью	Нет ответа (чел.)	
6.3. Удовлетворенность количеством точек доступа к электронно-информационным ресурсам (% ответивших/абсолютное число ответивших)						
-	-	18,8 (3)	43,8 (7)	37,5 (6)	-	
6.4. Удовлетворенность социальной защищенностью, безопасностью (% ответивших/абсолютное число ответивших)						
-	-	6,3 (1)	56,3 (9)	37,5 (6)	-	
7. Удовлетворенность санитарно-гигиеническим состоянием учебных, лабораторных аудиторий и площадей (% ответивших/абсолютное число ответивших)						
-	-	25,0 (4)	56,3 (9)	18,8 (7)	-	
8. Удовлетворенность оснащенностью лабораторий (муляжи, фантомы, тренажеры, микроскопы, приборы) (% ответивших/абсолютное число ответивших)						
-	-	12,5 (2)	56,3 (9)	31,3 (5)	-	

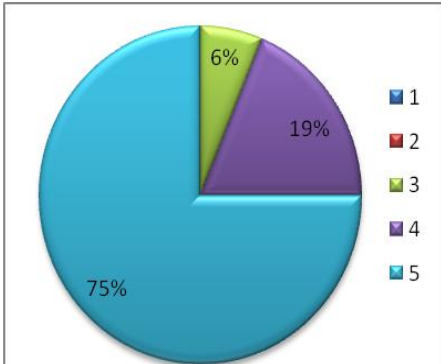
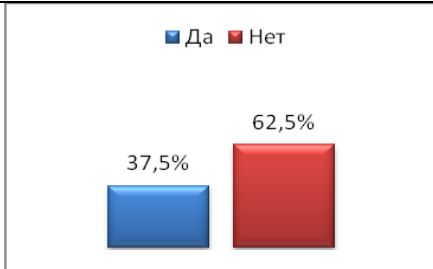
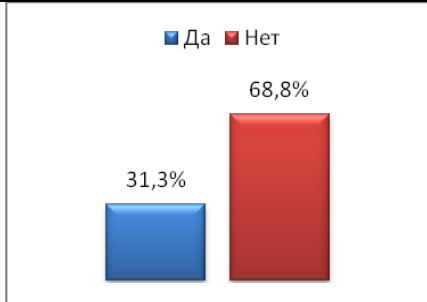
	ФГБОУ ВО СГМУ (г. Архангельск) Минздрава России	
	ОТЧЕТ ПО РЕЗУЛЬТАТАМ ОПРОСОВ ОБУЧАЮЩИХСЯ НА ПРЕДМЕТ УДОВЛЕТВОРЕННОСТИ УСЛОВИЯМИ, СОДЕРЖАНИЕМ, ОРГАНИЗАЦИЕЙ И КАЧЕСТВОМ ОБРАЗОВАТЕЛЬНОГО ПРОЦЕССА	


% студентов, ответивших на вопросы анкеты					Нет ответа (чел.)	Круговая диаграмма (%)	
1 балл – совсем не удовле- творен	2 балла – скорее неудовлет- ворен	3 балла – скорее удовлетво- рен, чем нет	4 балла – вполне удовлет- ворен	5 баллов – удовлет- ворен полност- ью			
9. Удовлетворенность оснащенностью лекционных аудиторий (% ответивших/абсолютное число ответивших)							
-	-	18,8 (3)	37,5 (6)	43,8 (7)	-		
(% ответивших/абсолютное число ответивших)					Нет ответа (чел.)		Гистограмма, %
да		нет					
10. Сдавали ли Вы в первую сессию:					-		
-экзамен							
93,8 (15)		6,3 (1)					
(% ответивших/абсолютное число ответивших)					Нет ответа (чел.)	Гистограмма, %	
да		нет					
-зачет					1		
100,0 (15)		-					
-дифференцированный зачет					Нет ответа (чел.)	Гистограмма, %	
45,5 (5)		54,5 (6)					
					5		

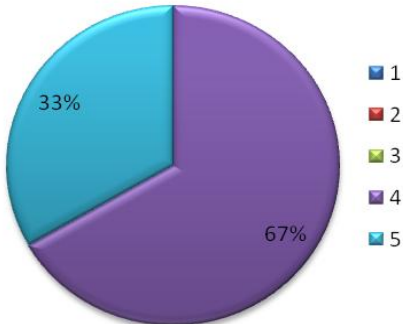
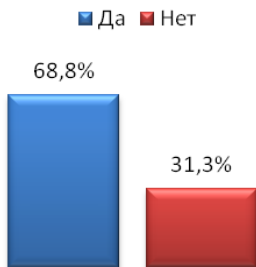
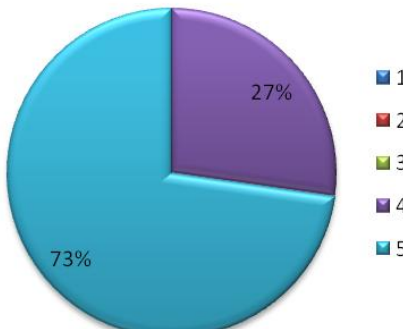
	ФГБОУ ВО СГМУ (г. Архангельск) Минздрава России				
	ОТЧЕТ ПО РЕЗУЛЬТАТАМ ОПРОСОВ ОБУЧАЮЩИХСЯ НА ПРЕДМЕТ УДОВЛЕТВОРЕННОСТИ УСЛОВИЯМИ, СОДЕРЖАНИЕМ, ОРГАНИЗАЦИЕЙ И КАЧЕСТВОМ ОБРАЗОВАТЕЛЬНОГО ПРОЦЕССА				

% студентов, ответивших на вопросы анкеты						Круговая диаграмма (%)
1 балл – совсем не удовлетворен	2 балла – скорее не удовлетворен	3 балла – скорее удовлетворен, чем нет	4 балла – вполне удовлетворен	5 баллов – удовлетворен полностью	Нет ответа (чел.)	
11.1. Удовлетворенность качеством и организацией проведения экзамена (% ответивших/абсолютное число ответивших)						
-	-	-	46,7 (7)	53,3 (8)	1	
11.2. Удовлетворенность качеством и организацией проведения зачета (% ответивших/абсолютное число ответивших)						
-	-	-	20,0 (3)	80,0 (12)	1	
11.3 Удовлетворенность качеством и организацией проведения дифференцированного зачета (% ответивших/абсолютное число ответивших)						
-	-	12,5 (1)	25,0 (2)	62,5 (5)	8	
12. Удовлетворенность организацией и проведением консультаций (% ответивших/абсолютное число ответивших)						
-	-	-	40,0 (6)	60,0 (9)	1	

	ФГБОУ ВО СГМУ (г. Архангельск) Минздрава России	
	ОТЧЕТ ПО РЕЗУЛЬТАТАМ ОПРОСОВ ОБУЧАЮЩИХСЯ НА ПРЕДМЕТ УДОВЛЕТВОРЕННОСТИ УСЛОВИЯМИ, СОДЕРЖАНИЕМ, ОРГАНИЗАЦИЕЙ И КАЧЕСТВОМ ОБРАЗОВАТЕЛЬНОГО ПРОЦЕССА	


% студентов, ответивших на вопросы анкеты					Нет ответа (чел.)	Круговая диаграмма (%)
1 балл – совсем не удовлетворен	2 балла – скорее неудовлетворен	3 балла – скорее удовлетворен, чем нет	4 балла – вполне удовлетворен	5 баллов – удовлетворен полностью		
13. Удовлетворенность организацией и проведением отработок (% ответивших/абсолютное число ответивших)						
-	-	6,3 (1)	18,8 (1)	75,0 (14)	-	
(% ответивших/абсолютное число ответивших)					Нет ответа (чел.)	
да		нет				
14-15. Возникали ли у Вас трудности при ориентации в вузе? (при поиске необходимого корпуса, аудитории и т.д.) (% ответивших/абсолютное число ответивших)					-	
37,5 (6)		62,5 (10)				
16-17. Возникали ли у Вас трудности при адаптации к учебному процессу в вузе? (% ответивших/абсолютное число ответивших)						
31,3 (5)		68,8 (11)			-	
18. Помогли ли вам кураторы из числа преподавателей при адаптации к учебному процессу? (% ответивших/абсолютное число ответивших)						
50,0 (8)		50,0 (8)			-	

	ФГБОУ ВО СГМУ (г. Архангельск) Минздрава России	
	ОТЧЕТ ПО РЕЗУЛЬТАТАМ ОПРОСОВ ОБУЧАЮЩИХСЯ НА ПРЕДМЕТ УДОВЛЕТВОРЕННОСТИ УСЛОВИЯМИ, СОДЕРЖАНИЕМ, ОРГАНИЗАЦИЕЙ И КАЧЕСТВОМ ОБРАЗОВАТЕЛЬНОГО ПРОЦЕССА	

% студентов, ответивших на вопросы анкеты						Нет ответа (чел.)	Круговая диаграмма (%)
1 балл – совсем не удовле- творен	2 балла – скорее неудовлет- ворен	3 балла – скорее удовлетво- рен, чем нет	4 балла – вполне удовлет- ворен	5 баллов – удовлет- ворен полност- ью			
19. Удовлетворенность качеством работы кураторов (% ответивших/абсолютное число ответивших)						7	
-	-	-	66,7 (6)	33,3 (3)			
(% ответивших/абсолютное число ответивших)					Нет ответа (чел.)	Гистограмма, %	
да		нет					
20. Помогли ли вам тьютеры из числа старшекурсников при адаптации к учебному процессу?						-	
68,8 (11)		31,3 (5)					
% студентов, ответивших на вопросы анкеты						Нет ответа (чел.)	Круговая диаграмма (%)
1 балл – совсем не удовле- творен	2 балла – скорее неудовлет- ворен	3 балла – скорее удовлетво- рен, чем нет	4 балла – вполне удовлет- ворен	5 баллов – удовлет- ворен полност- ью			
21. Удовлетворенность качеством работы тьютеров (% ответивших/абсолютное число ответивших)						5	
-	-	-	27,3 (3)	72,7 (8)			

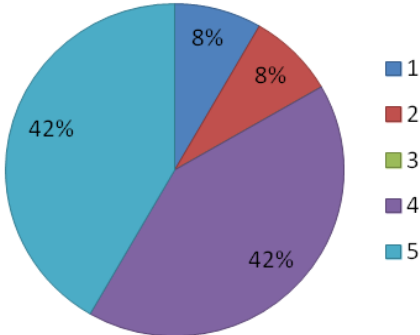
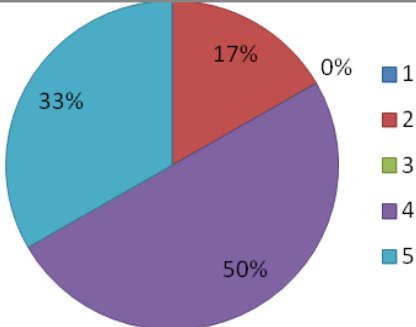
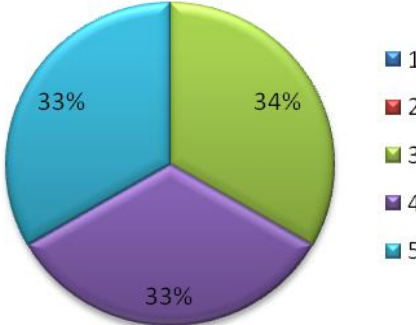
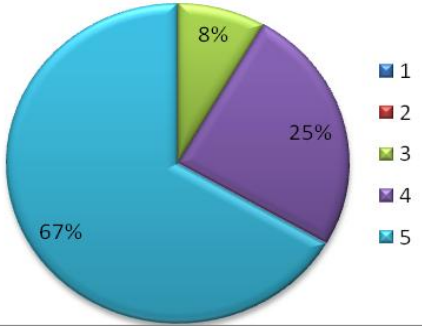
	ФГБОУ ВО СГМУ (г. Архангельск) Минздрава России
	ОТЧЕТ ПО РЕЗУЛЬТАТАМ ОПРОСОВ ОБУЧАЮЩИХСЯ НА ПРЕДМЕТ УДОВЛЕТВОРЕННОСТИ УСЛОВИЯМИ, СОДЕРЖАНИЕМ, ОРГАНИЗАЦИЕЙ И КАЧЕСТВОМ ОБРАЗОВАТЕЛЬНОГО ПРОЦЕССА


II. УДОВЛЕТВОРЕННОСТЬ ПСИХОЛОГИЧЕСКИМ КЛИМАТОМ В ВУЗЕ УДОВЛЕТВОРЕННОСТЬ ВЗАИМОДЕЙСТВИЕМ С ДЕКАНАТОМ						
% студентов, ответивших на вопросы анкеты					Нет ответа/ не обращ. (чел.)	Круговая диаграмма (%)
1 балл – совсем не удовлет ворен	2 балла – скорее неудовлет ворен	3 балла – скорее удовлетво рен, чем нет	4 балла – вполне удовлет ворен	5 баллов – удовлет ворен полност ью		
22. Удовлетворенность качеством взаимодействия с сотрудниками деканата (деканом, зам. декана, секретарем, специалистом по учебно-методической работе) (% ответивших/абсолютное число ответивших)					1	
-	-	-	40,0 (6)	60,0 (9)		
23. Удовлетворенность качеством работы кураторов группы (% ответивших/абсолютное число ответивших)					1	
-	6,7 (1)	26,7 (4)	40,0 (6)	26,7 (4)		
24. Удовлетворенность качеством взаимодействия с преподавателями (% ответивших/абсолютное число ответивших)					-	
-	-	6,3 (1)	50,0 (8)	43,8 (7)		
25. Удовлетворенность качеством взаимоотношений внутри группы (% ответивших/абсолютное число ответивших)					-	
-	6,3 (1)	18,8 (3)	18,8 (3)	56,3 (9)		

	ФГБОУ ВО СГМУ (г. Архангельск) Минздрава России	
	ОТЧЕТ ПО РЕЗУЛЬТАТАМ ОПРОСОВ ОБУЧАЮЩИХСЯ НА ПРЕДМЕТ УДОВЛЕТВОРЕННОСТИ УСЛОВИЯМИ, СОДЕРЖАНИЕМ, ОРГАНИЗАЦИЕЙ И КАЧЕСТВОМ ОБРАЗОВАТЕЛЬНОГО ПРОЦЕССА	

% студентов, ответивших на вопросы анкеты						Нет ответа/ не обращ. (чел.)	Круговая диаграмма (%)
1 балл – совсем не удовлет ворен	2 балла – скорее неудовлет ворен	3 балла – скорее удовлетво рен, чем нет	4 балла – вполне удовлет ворен	5 баллов – удовлет ворен полност ью			
26. Удовлетворенность качеством взаимоотношений со старшекурсниками (% ответивших/абсолютное число ответивших)							
-	6,3 (1)	25,0 (4)	31,3 (5)	37,5 (6)	-		
27. Удовлетворенность качеством взаимодействия с иностранцами студентами (% ответивших/абсолютное число ответивших)							
25,0 (4)	6,3 (1)	25,0 (4)	31,3 (5)	12,5 (2)	-		
28. Насколько соответствует психологический климат вуза вашим ожиданиям? (% ответивших/абсолютное число ответивших)							
-	6,3 (1)	6,3 (1)	62,5 (10)	25,0 (4)	-		
III. УДОВЛЕТВОРЕННОСТЬ КАЧЕСТВОМ ВНЕУЧЕБНОЙ ДЕЯТЕЛЬНОСТИ							
% студентов, ответивших на вопросы анкеты					Нет ответа (чел.)	Столбчатая диаграмма(%)	
да		нет					
29. Принимаете ли Вы участие во внеучебной деятельности (% ответивших/абсолютное число ответивших)							
68,8 (11)		31,3 (5)					-

	ФГБОУ ВО СГМУ (г. Архангельск) Минздрава России				
	ОТЧЕТ ПО РЕЗУЛЬТАТАМ ОПРОСОВ ОБУЧАЮЩИХСЯ НА ПРЕДМЕТ УДОВЛЕТВОРЕННОСТИ УСЛОВИЯМИ, СОДЕРЖАНИЕМ, ОРГАНИЗАЦИЕЙ И КАЧЕСТВОМ ОБРАЗОВАТЕЛЬНОГО ПРОЦЕССА				

% студентов, ответивших на вопросы анкеты						нет ответа (чел.)	Круговая диаграмма (%)
1 балл – совсем не удовлет ворен	2 балла – скорее неудовлет ворен	3 балла – скорее удовлетво рен, чем нет	4 балла – вполне удовлет ворен	5 баллов – удовлетв орен полность ю			
30.1. Удовлетворенность организацией внеучебной деятельности в целом (% ответивших/абсолютное число ответивших)						4	
8,3 (1)	8,3 (1)	-	41,7 (5)	41,7 (5)			
30.2. Удовлетворенность системой информирования о проведении спортивных, культурно-массовых, общественных мероприятий и студенческой научной деятельности (% ответивших/абсолютное число ответивших)						4	
-	16,7 (2)	-	50,0 (6)	33,3 (4)			
30.3. Удовлетворенность взаимодействием с управлением по внеучебной и социальной работе (спортивный клуб, студенческий клуб, музей) (% ответивших/абсолютное число ответивших)						4	
-	-	33,3 (4)	33,3 (4)	33,3 (4)			
30.4. Удовлетворенность работой совета обучающихся (% ответивших/абсолютное число ответивших)						4	
-	-	8,3 (1)	25,0 (3)	66,7 (8)			

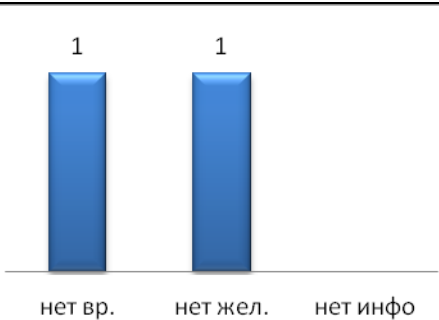
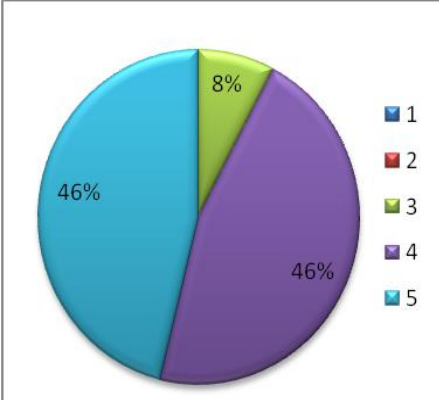
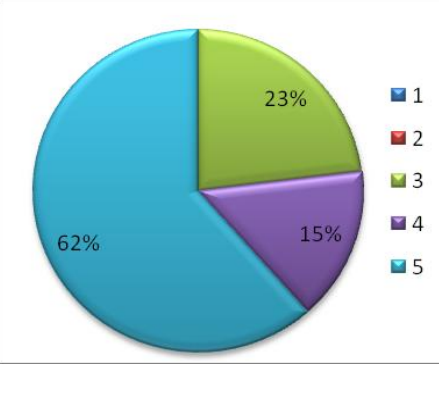
	ФГБОУ ВО СГМУ (г. Архангельск) Минздрава России				
	ОТЧЕТ ПО РЕЗУЛЬТАТАМ ОПРОСОВ ОБУЧАЮЩИХСЯ НА ПРЕДМЕТ УДОВЛЕТВОРЕННОСТИ УСЛОВИЯМИ, СОДЕРЖАНИЕМ, ОРГАНИЗАЦИЕЙ И КАЧЕСТВОМ ОБРАЗОВАТЕЛЬНОГО ПРОЦЕССА				


% студентов, ответивших на вопросы анкеты					Нет ответа (чел.)	Круговая диаграмма (%)
1 балл – совсем не удовлетв орен	2 балла – скорее неудовле творен	3 балла – скорее удовлетв орен, чем нет	4 балла – вполне удовлетв орен	5 баллов – удовлетв орен полность ю		
30.5. Удовлетворенность работой профкома студентов (% ответивших/абсолютное число ответивших)						
9,1 (1)	9,1 (1)	9,1 (1)	36,4 (4)	36,4 (4)	5	
30.6. Удовлетворенность организацией социально- психологической помощи (% ответивших/абсолютное число ответивших)						
-	-	25,0 (3)	25,0 (3)	50,0 (6)	4	
30.7. Удовлетворенность организацией профилактики правонарушений, алкоголизма, наркомании и др. (% ответивших/абсолютное число ответивших)						
-	-	25,0 (3)	16,7 (2)	58,3 (7)	4	
30.8. Удовлетворенность стимулированием студентов за достижения в учебе (% ответивших/абсолютное число ответивших)						
-	9,1 (1)	9,1 (1)	18,2 (2)	63,6 (7)	5	

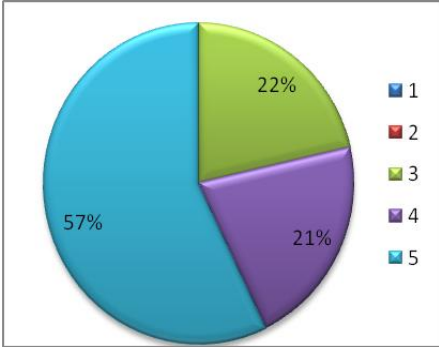
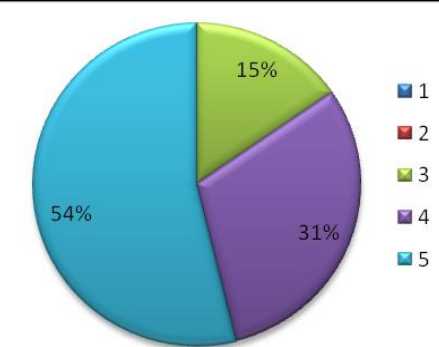
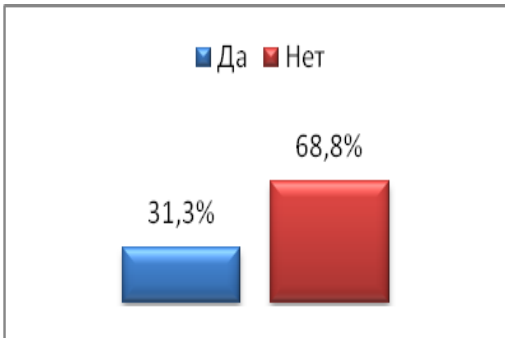
	ФГБОУ ВО СГМУ (г. Архангельск) Минздрава России	
	ОТЧЕТ ПО РЕЗУЛЬТАТАМ ОПРОСОВ ОБУЧАЮЩИХСЯ НА ПРЕДМЕТ УДОВЛЕТВОРЕННОСТИ УСЛОВИЯМИ, СОДЕРЖАНИЕМ, ОРГАНИЗАЦИЕЙ И КАЧЕСТВОМ ОБРАЗОВАТЕЛЬНОГО ПРОЦЕССА	

% студентов, ответивших на вопросы анкеты				Нет ответа (чел.)	Столбчатая диаграмма(%)
да		нет			
УДОВЛЕТВОРЕННОСТЬ ПРОВЕДЕНИЕМ СПОРТИВНЫХ МЕРОПРИЯТИЙ И РАБОТОЙ СЕКЦИЙ					
31. Посещаете ли Вы спортивные секции в вузе? (% ответивших/абсолютное число ответивших)					<div>■ Да ■ Нет</div> <div>100,0%</div>
-		100,0 (16)		-	
32.1 – нет времени	32.2 – отсутствие привычки и желания	32.3 – отсутствие нужной секции	32.4 - состояние здоровья	32.5 – плохая организация секции	Столбчатая диаграмма(%)
32. Причины ответа «нет» на вопрос 31 (абсолютное число ответивших) - возможен выбор нескольких вариантов ответов					<div>11 7 1 2</div> <div>нет времени отсут привычки нет нужн.секции сост.здоровья плох орг. секции</div>
11	7	1	7	-	
% студентов, ответивших на вопросы анкеты				Нет ответа (чел.)	Столбчатая диаграмма(%)
да		нет			
Удовлетворенность культурно-массовыми мероприятиями, проводимыми в вузе					
34. Посещаете ли Вы культурно-массовые мероприятия, проводимые в вузе (% ответивших/абсолютное число ответивших)					<div>■ Да ■ Нет</div> <div>93,8%</div> <div>6,3%</div>
93,8 (15)		6,3 (1)		-	

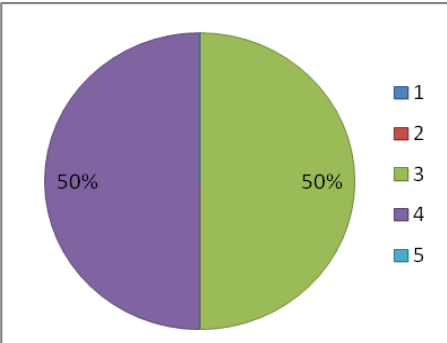
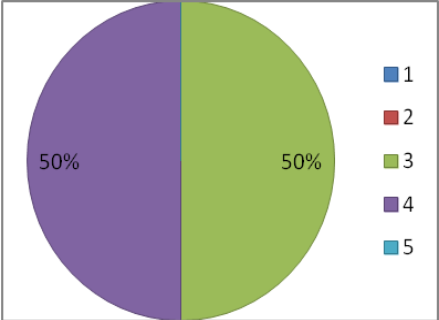
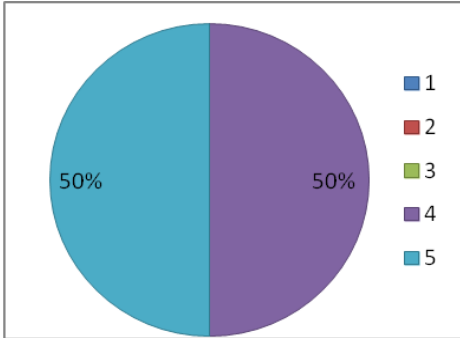
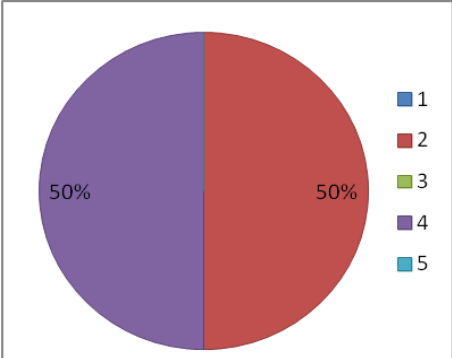
	ФГБОУ ВО СГМУ (г. Архангельск) Минздрава России	
	ОТЧЕТ ПО РЕЗУЛЬТАТАМ ОПРОСОВ ОБУЧАЮЩИХСЯ НА ПРЕДМЕТ УДОВЛЕТВОРЕННОСТИ УСЛОВИЯМИ, СОДЕРЖАНИЕМ, ОРГАНИЗАЦИЕЙ И КАЧЕСТВОМ ОБРАЗОВАТЕЛЬНОГО ПРОЦЕССА	


% студентов, ответивших на вопросы анкеты						Столбчатая диаграмма(%)
35.1 – нет времени	35.2 – отсутствие привычки и желания	35.3 – отсутствие информации				
35. Причины ответа «нет» (абсолютное число ответивших) - возможен выбор нескольких вариантов ответов						
1	1	-				
% студентов, ответивших на вопросы анкеты					Нет ответа (чел.)	Круговая диаграмма (%)
1 балл – совсем не удовлетворен	2 балла – скорее не удовлетворен	3 балла – скорее удовлетворен, чем нет	4 балла – вполне удовлетворен	5 баллов – полностью удовлетворен		
Удовлетворенность качеством культурно-массовых мероприятий, проводимых в вузе, в случае ответа «да»						
36.1. Удовлетворенность материально-техническим обеспечением проводимых мероприятий (% ответивших/абсолютное число ответивших)						
-	-	7,7 (1)	46,2 (6)	46,2 (6)	3	
36.2. Удовлетворенность организацией проводимых мероприятий (% ответивших/абсолютное число ответивших)						
-	-	23,1 (3)	15,4 (2)	61,5 (8)	3	

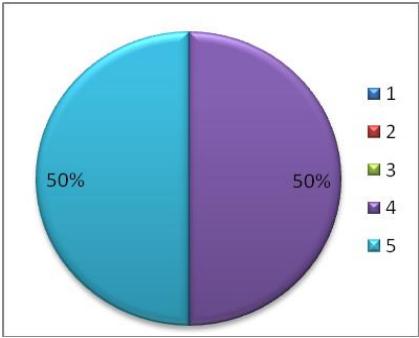
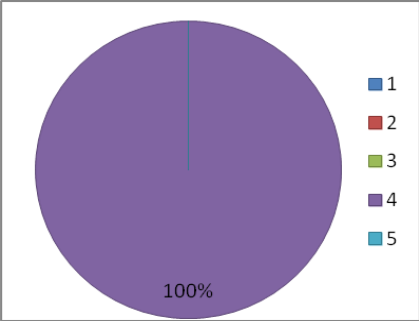
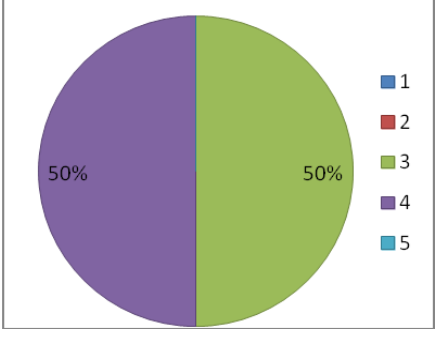
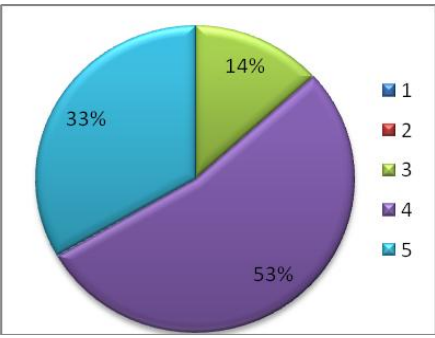
	ФГБОУ ВО СГМУ (г. Архангельск) Минздрава России	
	ОТЧЕТ ПО РЕЗУЛЬТАТАМ ОПРОСОВ ОБУЧАЮЩИХСЯ НА ПРЕДМЕТ УДОВЛЕТВОРЕННОСТИ УСЛОВИЯМИ, СОДЕРЖАНИЕМ, ОРГАНИЗАЦИЕЙ И КАЧЕСТВОМ ОБРАЗОВАТЕЛЬНОГО ПРОЦЕССА	

% студентов, ответивших на вопросы анкеты						Нет ответа (чел.)	Круговая диаграмма (%)
1 балл – совсем не удовлетв орен	2 балла – скорее неудовле творен	3 балла – скорее удовлетв орен, чем нет	4 балла – вполне удовлетв орен	5 баллов – удовлетв орен полность ю			
36.3. Удовлетворенность расписанием проводимых мероприятий (% ответивших/абсолютное число ответивших)						2	
-	-	21,4 (3)	21,4 (3)	57,1 (8)			
36.4. Удовлетворенность периодичностью проводимых мероприятий (% ответивших/абсолютное число ответивших)						3	
-	-	15,4 (2)	30,8 (4)	53,8 (7)			
IV. УДОВЛЕТВОРЕННОСТЬ УСЛОВИЯМИ СОЦИАЛЬНОГО ОБЕСПЕЧЕНИЯ УДОВЛЕТВОРЕННОСТЬ УСЛОВИЯМИ ПРОЖИВАНИЯ В ОБЩЕЖИТИЯХ							
% студентов, ответивших на вопросы анкеты					Нет ответа (чел.)	Столбчатая диаграмма(%)	
да		нет					
Удовлетворенность общежитием:							
37. Нуждаетесь ли Вы в общежитие, но на данный момент в нем не проживаете?						-	
31,3 (5)		68,8 (11)					

	ФГБОУ ВО СГМУ (г. Архангельск) Минздрава России
	ОТЧЕТ ПО РЕЗУЛЬТАТАМ ОПРОСОВ ОБУЧАЮЩИХСЯ НА ПРЕДМЕТ УДОВЛЕТВОРЕННОСТИ УСЛОВИЯМИ, СОДЕРЖАНИЕМ, ОРГАНИЗАЦИЕЙ И КАЧЕСТВОМ ОБРАЗОВАТЕЛЬНОГО ПРОЦЕССА

% студентов, ответивших на вопросы анкеты					Нет ответа (чел.)	Круговая диаграмма (%)
1 балл – совсем не удовлет ворен	2 балла – скорее неудовлет ворен	3 балла – скорее удовлетво рен, чем нет	4 балла – вполне удовлет ворен	5 баллов – удовлетв орен полность ю		
38. Удовлетворенность качеством проживания в общежитии в целом (% ответивших/абсолютное число ответивших)						
-	-	50,0	50,0	-	14	
39. Удовлетворенность бытовыми условиями общежития (% ответивших/абсолютное число ответивших)						
-	-	50,0 (1)	50,0 (1)	-	14	
40. Удовлетворенность стоимостью проживания в общежитии (% ответивших/абсолютное число ответивших)						
-	-	-	50,0 (1)	50,0 (1)	14	
41. Удовлетворенность санитарно-гигиеническими условиями в общежитии (% ответивших/абсолютное число ответивших)						
-	50,0 (1)	-	50,0 (1)	-	14	


	ФГБОУ ВО СГМУ (г. Архангельск) Минздрава России				
	ОТЧЕТ ПО РЕЗУЛЬТАТАМ ОПРОСОВ ОБУЧАЮЩИХСЯ НА ПРЕДМЕТ УДОВЛЕТВОРЕННОСТИ УСЛОВИЯМИ, СОДЕРЖАНИЕМ, ОРГАНИЗАЦИЕЙ И КАЧЕСТВОМ ОБРАЗОВАТЕЛЬНОГО ПРОЦЕССА				

% студентов, ответивших на вопросы анкеты						Круговая диаграмма (%)
1 балл – совсем не удовлетворен	2 балла – скорее не удовлетворен	3 балла – скорее удовлетворен, чем нет	4 балла – вполне удовлетворен	5 баллов – удовлетворен полностью	Нет ответа (чел.)	
42. Удовлетворенность пропускным режимом в общежитии (% ответивших/абсолютное число ответивших)						
-	-	-	50,0 (1)	50,0 (1)	14	
43. Удовлетворенность общественным порядком в общежитии (% ответивших/абсолютное число ответивших)						
-	-	-	100,0 (1)	-	15	
44. Удовлетворенность работой студенческого самоуправления в общежитии (% ответивших/абсолютное число ответивших)						
-	-	50,0 (1)	50,0 (1)	-	14	
45. Удовлетворенность качеством блюд (% ответивших/абсолютное число ответивших)						
-	-	13,3 (2)	53,3 (8)	33,3 (5)	1	




ФГБОУ ВО СГМУ (г. Архангельск) Минздрава России
ОТЧЕТ ПО РЕЗУЛЬТАТАМ ОПРОСОВ ОБУЧАЮЩИХСЯ НА ПРЕДМЕТ
УДОВЛЕТВОРЕННОСТИ УСЛОВИЯМИ, СОДЕРЖАНИЕМ,
ОРГАНИЗАЦИЕЙ И КАЧЕСТВОМ ОБРАЗОВАТЕЛЬНОГО ПРОЦЕССА

% студентов, ответивших на вопросы анкеты					Нет ответа (чел.)	Круговая диаграмма (%)
1 балл – совсем не удовлет ворен	2 балла – скорее неудовлет ворен	3 балла – скорее удовлетво рен, чем нет	4 балла – вполне удовлет ворен	5 баллов – удовлет ворен полност ью		
46. Удовлетворенность ассортиментом блюд (% ответивших/абсолютное число ответивших)						
6,7 (1)	-	20,0 (3)	33,3 (5)	40,0 (6)	1	
47. Удовлетворенность стоимостью блюд в столовой/буфете (% ответивших/абсолютное число ответивших)						
6,7 (1)	26,7 (4)	26,7 (4)	33,3 (5)	6,7 (1)	1	
48. Удовлетворенность интерьером столовой/буфета (% ответивших/абсолютное число ответивших)						
-	6,7 (1)	13,3 (2)	46,7 (7)	33,3 (5)	1	
49. Удовлетворенность графиком и организацией работы (% ответивших/абсолютное число ответивших)						
-	-	13,3 (2)	53,3 (8)	33,3 (5)	1	

	ФГБОУ ВО СГМУ (г. Архангельск) Минздрава России	
	ОТЧЕТ ПО РЕЗУЛЬТАТАМ ОПРОСОВ ОБУЧАЮЩИХСЯ НА ПРЕДМЕТ УДОВЛЕТВОРЕННОСТИ УСЛОВИЯМИ, СОДЕРЖАНИЕМ, ОРГАНИЗАЦИЕЙ И КАЧЕСТВОМ ОБРАЗОВАТЕЛЬНОГО ПРОЦЕССА	

% студентов, ответивших на вопросы анкеты					Нет ответа (чел.)	Круговая диаграмма (%)
1 балл – совсем не удовлет ворен	2 балла – скорее неудовлет ворен	3 балла – скорее удовлетво рен, чем нет	4 балла – вполне удовлет ворен	5 баллов – удовлет ворен полност ью		
50. Удовлетворенность санитарно-гигиеническими условиями столовой/буфета (% ответивших/абсолютное число ответивших)						
-	-	20,0 (3)	40,0 (6)	40,0 (6)	1	
51. Удовлетворенность отношением со стороны персонала столовой/буфета (% ответивших/абсолютное число ответивших)						
-	-	6,7 (1)	40,0 (6)	53,3 (8)	1	
(% ответивших/абсолютное число ответивших)					Нет ответа (чел.)	Гистограмма, %
да		нет				
Трудности, возникшие в первый год обучения						
52. Возникли ли у Вас трудности в первый год обучения в СГМУ?					-	
62,5 (10)		37,5 (6)				

	ФГБОУ ВО СГМУ (г. Архангельск) Минздрава России		
	ОТЧЕТ ПО РЕЗУЛЬТАТАМ ОПРОСОВ ОБУЧАЮЩИХСЯ НА ПРЕДМЕТ УДОВЛЕТВОРЕННОСТИ УСЛОВИЯМИ, СОДЕРЖАНИЕМ, ОРГАНИЗАЦИЕЙ И КАЧЕСТВОМ ОБРАЗОВАТЕЛЬНОГО ПРОЦЕССА		

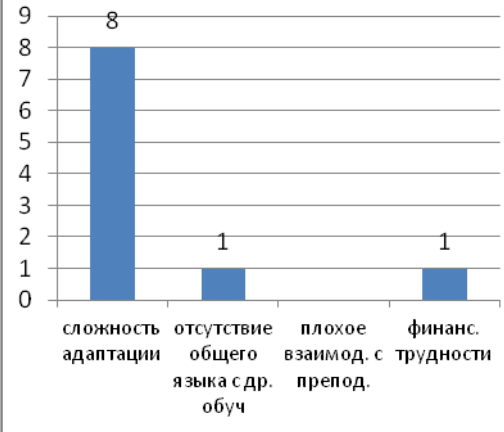

<i>количество первокурсников, указавших наиболее значимые для них трудности (абсолютное число ответивших)</i>				<p><i>Гистограмма, %</i></p> 
<i>Сложность адаптации к условиям системы обучения СГМУ</i>	<i>Отсутствие общего языка с другими обучающимися</i>	<i>Плохое взаимод. с препод-ми</i>	<i>Финансовые трудности</i>	
53. В случае ответа «да» на вопрос 52, наиболее значимые трудности				
8	1	-	1	

Таблица 2 – Модель определения уровней удовлетворенности потребителей образовательных услуг»


Уровень удовлетворенности	Интервалы (балл)
Очень низкий (ОНиз)	$0 < n \leq 1$
Низкий (Низ)	$1 < n \leq 2$
Удовлетворительный (Уд)	$2 < n \leq 3$
Хороший (Хор)	$3 < n \leq 4$
Максимальный (Макс)	$4 < n \leq 5$

Таблица 3 – Оценка и мониторинг удовлетворенности обучающихся 1 курса по специальности 30.05.01 Медицинская биохимия качеством образовательного процесса


Критерии и показатели	Средний балл /Уровень удовлетворенности	Динамика
	2022-2023 УЧ.Г 16 человек (100,0%)	
I. УДОВЛЕТВОРЕННОСТЬ КАЧЕСТВОМ ОБУЧЕНИЯ		
1. Удовлетворенность качеством обучения в целом	4,1 Макс	
2. Удовлетворенность качеством преподавания	4,4 Макс	

	ФГБОУ ВО СГМУ (г. Архангельск) Минздрава России
	ОТЧЕТ ПО РЕЗУЛЬТАТАМ ОПРОСОВ ОБУЧАЮЩИХСЯ НА ПРЕДМЕТ УДОВЛЕТВОРЕННОСТИ УСЛОВИЯМИ, СОДЕРЖАНИЕМ, ОРГАНИЗАЦИЕЙ И КАЧЕСТВОМ ОБРАЗОВАТЕЛЬНОГО ПРОЦЕССА

2.1 Удовлетворенность чтением лекций	4,5 Макс	
2.2. Удовлетворенность качеством проведения практических занятий	4,3 Макс	
2.3. Удовлетворенность качеством проведения лабораторных занятий	4,7 Макс	
2.4. Удовлетворенность содержанием обучения (то, чему учат)	4,3 Макс	
3. Удовлетворенность организацией учебного процесса (расписание, система информирования об изменениях в организации учебного процесса)	3,6 Хор	
4. Удовлетворенность информацией о содержании учебного плана и программ по дисциплинам	3,6 Хор	
5. Удовлетворенность учебно-методической оснащенностью	4,1 Макс	
5.1. Удовлетворенность методическим обеспечением дисциплин	4,2 Макс	
5.2. Удовлетворенность количеством необходимой актуальной учебной литературы на бумажных носителях	3,6 Хор	
5.3. Удовлетворенность количеством необходимой учебной литературы на электронных носителях	4,1 Макс	
5.4. Удовлетворенность наличием научной литературы (монографии, книги и т.п.)	4,0 Хор	
5.5. Удовлетворенность наличием подписной литературы на бумажных и электронных носителях (журналы, бюллетени)	3,9 Хор	
5.6. Удовлетворенность наличием литературы на иностранном языке	3,8 Хор	
5.7 Удовлетворенность качеством используемых электронных образовательных ресурсов (курсы на платформе Moodle и др.)	4,1 Макс	
<i>6. Удовлетворенность условиями образовательного процесса</i>		
6.1. Удовлетворенность количеством ПК используемых в образовательном процессе	4,4 Макс	
6.2. Удовлетворенность количеством мест в читальном зале	4,4 Макс	
6.3. Удовлетворенность количеством точек доступа к электронно-информационным ресурсам	4,2 Макс	
6.4. Удовлетворенность социальной защищенностью	4,3 Макс	
7. Удовлетворенность санитарно-гигиеническим состоянием учебных, лабораторных аудиторий и площадей	3,9 Хор	
8. Удовлетворенность оснащенностью лабораторий (муляжи, фантомы, тренажеры, микроскопы, приборы)	4,2 Макс	
9. Удовлетворенность оснащенностью лекционных аудиторий	4,3 Макс	
11.1. Удовлетворенность организацией и проведением экзамена	4,5 Макс	
11.2. Удовлетворенность качеством организации и проведения зачета	4,8 Макс	
11.3. Удовлетворенность качеством организации и проведения дифференцированного зачета	4,5 Макс	
12. Удовлетворенность организацией и проведением консультаций	4,6 Макс	
13. Удовлетворенность организацией и проведением отработок	4,7 Макс	

	ФГБОУ ВО СГМУ (г. Архангельск) Минздрава России
	ОТЧЕТ ПО РЕЗУЛЬТАТАМ ОПРОСОВ ОБУЧАЮЩИХСЯ НА ПРЕДМЕТ УДОВЛЕТВОРЕННОСТИ УСЛОВИЯМИ, СОДЕРЖАНИЕМ, ОРГАНИЗАЦИЕЙ И КАЧЕСТВОМ ОБРАЗОВАТЕЛЬНОГО ПРОЦЕССА


19. Удовлетворенность качеством работы кураторов из числа преподавателей при адаптации к учебному процессу	4,3 Макс	
21. Удовлетворенность качеством работы тьютеров из числа старшекурсников при адаптации к учебному процессу	4,7 Макс	
Итоговый балл:	4,2 Макс	
II. УДОВЛЕТВОРЕННОСТЬ ПСИХОЛОГИЧЕСКИМ КЛИМАТОМ В ВУЗЕ		
22. Удовлетворенность качеством взаимодействия с сотрудниками деканата (деканом, зам. декана, секретарем, специалистом по учебно-методической работе)	4,6 Макс	
23. Удовлетворенность качеством работы кураторов группы	3,9 Хор	
24. Удовлетворенность качеством взаимодействия с преподавателями	4,4 Макс	
25. Удовлетворенность качеством взаимоотношений внутри группы	4,3 Макс	
26. Удовлетворенность качеством взаимоотношений со старшекурсниками	4,0 Хор	
27. Удовлетворенность качеством взаимодействия с иностранными студентами	3,0 Уд	
28. Уровень соответствия психологического климата ожиданиям первокурсников	4,1 Макс	
Итоговый балл:	4,0 Хор	
III. УДОВЛЕТВОРЕННОСТЬ КАЧЕСТВОМ ВНЕУЧЕБНОЙ ДЕЯТЕЛЬНОСТИ		
30.1. Удовлетворенность организацией внеучебной деятельности в целом	4,0 Хор	
30.2. Удовлетворенность системой информирования о проведении спортивных, культурно-массовых, общественных мероприятий и студенческой научной деятельности	4,0 Хор	
30.3. Удовлетворенность взаимодействием с управлением по внеучебной и социальной работе (спортивный клуб, музей, университетский клуб, психологическая служба)	4,0 Хор	
30.4. Удовлетворенность работой совета обучающихся	4,6 Макс	
30.5. Удовлетворенность работой профкома студентов	3,8 Хор	
30.6. Удовлетворенность организацией социально-психологической помощи (адаптация первокурсников, проблемы молодой семьи, назначение социальной стипендии и т.д.)	4,3 Макс	
30.7. Удовлетворенность организацией в вузе мероприятий по профилактике правонарушений, алкоголизма, наркомании, ВИЧ- инфекций и т.д.)	4,3 Макс	
30.8. Удовлетворенность стимулированием студентов за достижения в учебе, за участие в научной, творческой, спортивной деятельности (грамоты, премии и т.д.)	4,4 Макс	
Итоговый балл:	4,2 Макс	
<i>Удовлетворенность проведением спортивных мероприятий и работой секций вуза (из числа посещающих спортивные секции и мероприятия)</i>		
33.1 Удовлетворенность состоянием и количеством спортивных и тренажерных залов	-	

	ФГБОУ ВО СГМУ (г. Архангельск) Минздрава России
	ОТЧЕТ ПО РЕЗУЛЬТАТАМ ОПРОСОВ ОБУЧАЮЩИХСЯ НА ПРЕДМЕТ УДОВЛЕТВОРЕННОСТИ УСЛОВИЯМИ, СОДЕРЖАНИЕМ, ОРГАНИЗАЦИЕЙ И КАЧЕСТВОМ ОБРАЗОВАТЕЛЬНОГО ПРОЦЕССА

33.2. Удовлетворенность тренерским составом	-	
33.3. Удовлетворенность расписанием занятий	-	
33.4. Удовлетворенность периодичностью проводимых занятий	-	
Итоговый балл:	-	
<i>Удовлетворенность культурно-массовыми мероприятиями, проводимыми в вузе (из числа посещающих культурно-массовые мероприятия)</i>		
36. 1. Удовлетворенность материально-техническим обеспечением мероприятий	4,4 Макс	
36.2. Удовлетворенность организацией мероприятий	4,4 Макс	
36.3. Удовлетворенность расписанием мероприятий	4,4 Макс	
36.4. Удовлетворенность периодичностью мероприятий	4,4 Макс	
Итоговый балл:	4,4 Макс	
IV. УДОВЛЕТВОРЕННОСТЬ УСЛОВИЯМИ СОЦИАЛЬНОГО ОБЕСПЕЧЕНИЯ <i>Удовлетворенность условиями проживания в общежитиях (из числа проживающих)</i>		
38. Удовлетворенность общежитием в целом	3,5 Хор	
39. Удовлетворенность бытовыми условиями	3,5 Хор	
40. Удовлетворенность стоимостью проживания	4,5 Макс	
41. Удовлетворенность санитарно-гигиеническими условиями	3,0 Уд	
42. Удовлетворенность пропускным режимом	4,5 Макс	
43. Удовлетворенность общественным порядком	4,0 Хор	
44. Удовлетворенность работой студенческого самоуправления в общежитии	3,5 Хор	
Итоговый балл:	3,8 Хор	
<i>Удовлетворенность организацией питания</i>		
45. Удовлетворенность качеством блюд	4,2 Макс	
46. Удовлетворенность ассортиментом блюд	4,0 Хор	
47. Удовлетворенность стоимостью блюд	3,1 Хор	
48. Удовлетворенность интерьером столовой/буфета	4,1 Макс	
49. Удовлетворенность графиком и организацией работы столовой/буфета	4,2 Макс	
50. Удовлетворенность санитарно-гигиеническими условиями в столовой, буфете	4,2 Макс	
51. Удовлетворенность отношением со стороны персонала столовой	4,5 Макс	
Итоговый балл:	4,0 Хор	
Общий средний итоговый балл:	4,1 Макс	

В опросе принимали участие 16 обучающихся 1 курса факультета медико-профилактического дела и медицинской биохимии (направление подготовки: медицинская биохимия), что составляет 100,0 % от генеральной совокупности. Результаты исследования свидетельствуют в целом о максимальном уровне удовлетворенности обучающихся качеством образовательного процесса (4,1).

В 2023 г. критерии для оценки удовлетворенности обучающихся первого курса качеством образовательного процесса подверглись изменению. В связи с этим нет

	ФГБОУ ВО СГМУ (г. Архангельск) Минздрава России
	ОТЧЕТ ПО РЕЗУЛЬТАТАМ ОПРОСОВ ОБУЧАЮЩИХСЯ НА ПРЕДМЕТ УДОВЛЕТВОРЕННОСТИ УСЛОВИЯМИ, СОДЕРЖАНИЕМ, ОРГАНИЗАЦИЕЙ И КАЧЕСТВОМ ОБРАЗОВАТЕЛЬНОГО ПРОЦЕССА

возможности отследить динамику изменений показателей в сравнении с предыдущими учебными годами.

Блок **«Удовлетворенность качеством обучения»:** в целом удовлетворенность качеством обучения соответствует максимальному уровню удовлетворенности (4,2), по большинству критериев максимальный уровень удовлетворенности.

Хороший уровень удовлетворенности выявлен по следующим критериям:

- Удовлетворенность организацией учебного процесса (расписание, система информирования об изменениях в организации учебного процесса) (3,6);
- Удовлетворенность информацией о содержании учебного плана и программ по дисциплинам (3,6)⁴
- Удовлетворенность количеством необходимой актуальной учебной литературы на бумажных носителях (3,6);
- Удовлетворенность наличием научной литературы (монографии, книги и т.п.) (4,0);
- Удовлетворенность наличием подписной литературы на бумажных и электронных носителях (журналы, бюллетени) (3,9);
- Удовлетворенность наличием литературы на иностранном языке (3,8);
- Удовлетворенность санитарно-гигиеническим состоянием учебных, лабораторных аудиторий и площадей (3,9).

Все остальные критерии соответствуют максимальному уровню удовлетворенности.


Обучающимся также был задан вопрос: Возникали ли у Вас трудности при ориентации в вузе? 37,5 % опрошенных (6 человек) дали положительный ответ. Основные трудности при ориентации в вузе первокурсники указали следующие:

- поиск аудитории;

Обучающимся также был задан вопрос: Возникали ли у Вас трудности при адаптации к учебному процессу в вузе? 31,3 % опрошенных (5 человек) дали положительный ответ. Основные трудности при адаптации к учебному процессу в вузе первокурсники указали следующие:

- большой объем работы;
- морально тяжело.

Блок **«Удовлетворенность психологическим климатом в вузе»:** в целом удовлетворенность психологическим климатом в вузе соответствует хорошему уровню удовлетворенности (4,0).

	ФГБОУ ВО СГМУ (г. Архангельск) Минздрава России
	ОТЧЕТ ПО РЕЗУЛЬТАТАМ ОПРОСОВ ОБУЧАЮЩИХСЯ НА ПРЕДМЕТ УДОВЛЕТВОРЕННОСТИ УСЛОВИЯМИ, СОДЕРЖАНИЕМ, ОРГАНИЗАЦИЕЙ И КАЧЕСТВОМ ОБРАЗОВАТЕЛЬНОГО ПРОЦЕССА

По большинству критериев отмечен максимальный уровень удовлетворенности.

Хороший уровень удовлетворенности выявлен по критериям:

- Удовлетворенность качеством работы кураторов группы (3,9);
- Удовлетворенность качеством взаимоотношений со старшекурсниками (4,0).

Удовлетворительный уровень удовлетворенности выявлен только по критерию «Удовлетворенность качеством взаимодействия с иностранными студентами» (3,0).

Все остальные критерии соответствуют максимальному уровню удовлетворенности.

Блок **«Удовлетворенность качеством внеучебной деятельности»:** в целом удовлетворенность качеством внеучебной деятельности в вузе соответствует максимальному уровню удовлетворенности. Большинство респондентов (68,8% - 11 человек) отмечают, что участвуют во внеучебной деятельности.

100,0% респондентов (16 человек) не посещают спортивные секции в вузе. Основные причины – отсутствие времени (11 человек), отсутствие нужной секции (1 человека), отсутствие привычки и желания (7 человека), по состоянию здоровья (3 человек).

6,3% респондентов (1 человек) не посещают культурно-массовые мероприятия вуза. Основные причины – отсутствие времени (1 человек).

По большинству критериев отмечен максимальный уровень удовлетворенности.


Хороший уровень удовлетворенности наблюдается в отношении следующих критериев:

- Удовлетворенность организацией внеучебной деятельности в целом (4,0);
- Удовлетворенность системой информирования о проведении спортивных, культурно-массовых, общественных мероприятий и студенческой научной деятельности (4,0);
- Удовлетворенность взаимодействием с управлением по внеучебной и социальной работе (спортивный клуб, музей, университетский клуб, психологическая служба) (4,0);
- Удовлетворенность работой профкома студентов (3,8).

Все остальные критерии соответствуют максимальному уровню удовлетворенности.

Блок **«Удовлетворенность условиями социального обеспечения».** Из 16 респондентов 2 проживают в общежитиях. 31,3 % опрошенных (5 человек) нуждаются в общежитии, но на данный момент в нем не проживают. В целом удовлетворенность условиями проживания в общежитиях соответствует хорошему уровню удовлетворенности (3,8). По большинству критериев отмечен хороший уровень удовлетворенности. Максимальный уровень удовлетворенности наблюдается в отношении следующих критериев:

- Удовлетворенность стоимостью проживания (4,5);

	ФГБОУ ВО СГМУ (г. Архангельск) Минздрава России
	ОТЧЕТ ПО РЕЗУЛЬТАТАМ ОПРОСОВ ОБУЧАЮЩИХСЯ НА ПРЕДМЕТ УДОВЛЕТВОРЕННОСТИ УСЛОВИЯМИ, СОДЕРЖАНИЕМ, ОРГАНИЗАЦИЕЙ И КАЧЕСТВОМ ОБРАЗОВАТЕЛЬНОГО ПРОЦЕССА

- Удовлетворенность пропускным режимом (4,5);

Удовлетворительный уровень удовлетворенности отмечен только по критерию «Удовлетворенность санитарно-гигиеническими условиями» (3,0).

Все остальные критерии соответствуют максимальному уровню удовлетворенности.

В целом удовлетворенность организацией питания соответствует хорошему уровню удовлетворенности (4,0). Большинство критериев соответствуют максимальному уровню.

Хороший уровень удовлетворенности отмечен по критериям:

- Удовлетворенность ассортиментом блюд (4,0);

- Удовлетворенность стоимостью блюд (3,1).

Все остальные критерии соответствуют максимальному уровню.

Итоги исследования удовлетворенности обучающихся 1 курса качеством образовательного процесса рекомендуется рассмотреть на заседаниях ученого совета факультета, уделив особое внимание следующим вопросам:

- о внеучебной деятельности;

- о социальном обеспечении студентов.

	ФГБОУ ВО СГМУ (г. Архангельск) Минздрава России
	ОТЧЕТ ПО РЕЗУЛЬТАТАМ ОПРОСОВ ОБУЧАЮЩИХСЯ НА ПРЕДМЕТ УДОВЛЕТВОРЕННОСТИ УСЛОВИЯМИ, СОДЕРЖАНИЕМ, ОРГАНИЗАЦИЕЙ И КАЧЕСТВОМ ОБРАЗОВАТЕЛЬНОГО ПРОЦЕССА

2.2. ОЦЕНКА И МОНИТОРИНГ УДОВЛЕТВОРЕННОСТИ ОБУЧАЮЩИХСЯ 6 КУРСА КАЧЕСТВОМ ОБРАЗОВАТЕЛЬНОГО ПРОЦЕССА

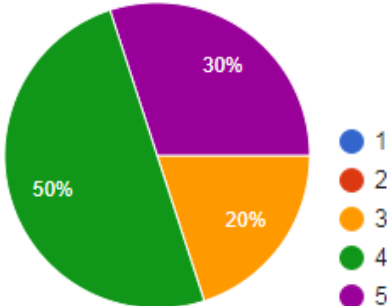
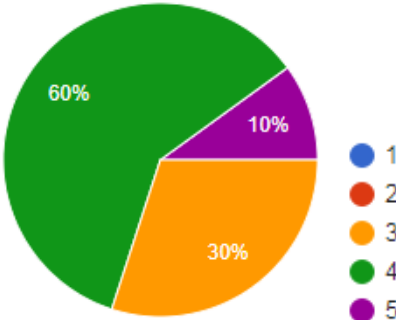
Объект оценки: обучающиеся 6 курса факультета медико-профилактического дела и медицинской биохимии (направление подготовки: медицинская биохимия).


Генеральная совокупность – 17 человек, выборочная совокупность – 10 человек (58,8%).

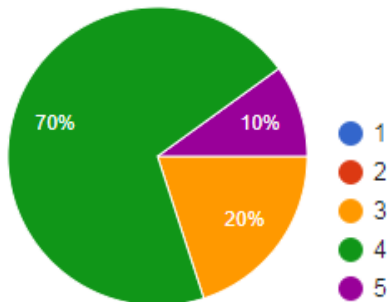
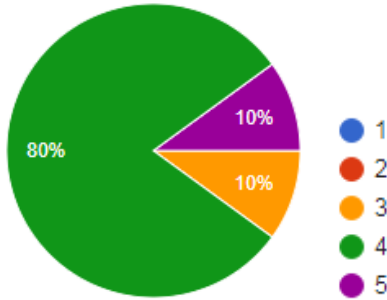
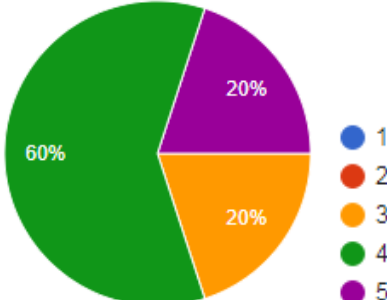
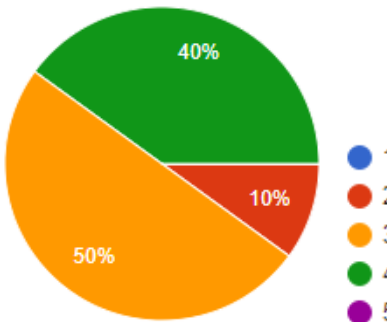
Дата анкетирования: май 2023 г.;


Результаты оценки обработаны на ПК с использованием прикладного пакета Microsoft Office Excel, методами описательной статистики и с помощью Google – формы.

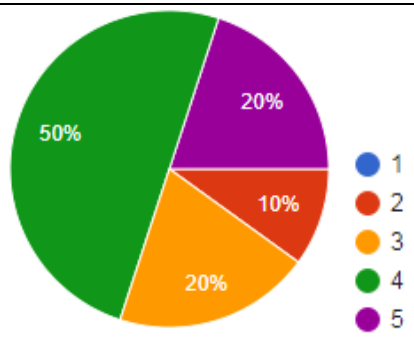
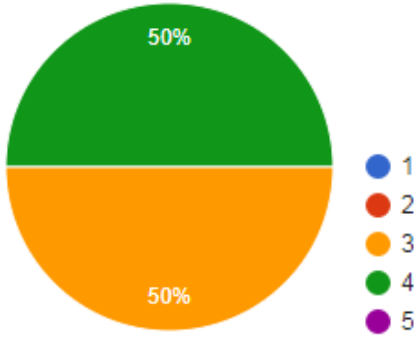
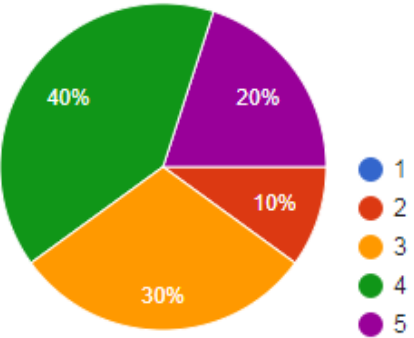
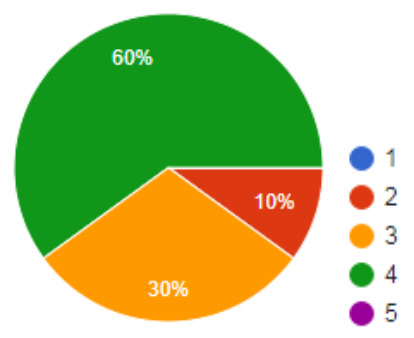
Таблица 1 – Результаты анкетирования обучающихся 6 курса по специальности 30.05.01 Медицинская биохимия на предмет удовлетворенности качеством образовательного процесса


% студентов, ответивших на вопросы анкеты					Нет ответа (чел.)	Круговая диаграмма (%)
1 балл – совсем не удовлет ворен	2 балла – скорее неудовлет ворен	3 балла – скорее удовлетво рен, чем нет	4 балла – вполне удовлет ворен	5 баллов – удовлет ворен полност ью		
I. УДОВЛЕТВОРЕННОСТЬ КАЧЕСТВОМ ОБУЧЕНИЯ						
1. Удовлетворенность качеством обучения в целом (% ответивших/абсолютное число ответивших)						
-	-	20,0 (2)	50,0 (5)	30,0 (3)	-	
2. Удовлетворенность качеством преподавания (% ответивших/абсолютное число ответивших)						
-	-	30,0 (3)	60,0 (6)	10,0 (1)	-	

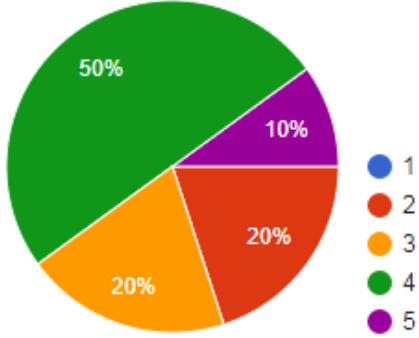
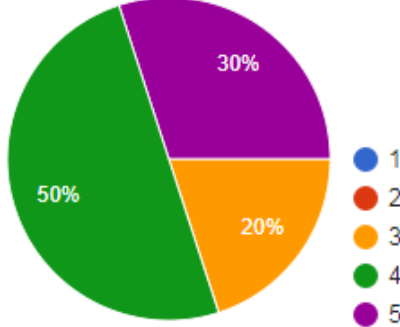
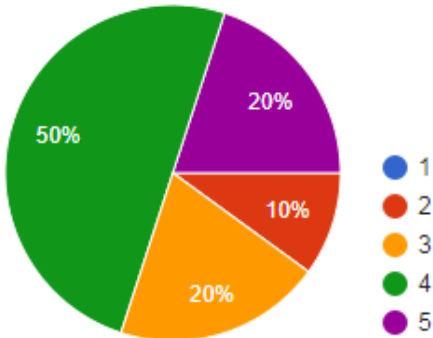
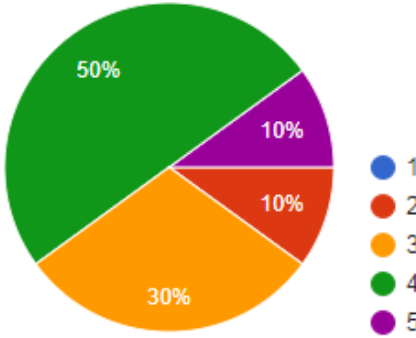
	ФГБОУ ВО СГМУ (г. Архангельск) Минздрава России
	ОТЧЕТ ПО РЕЗУЛЬТАТАМ ОПРОСОВ ОБУЧАЮЩИХСЯ НА ПРЕДМЕТ УДОВЛЕТВОРЕННОСТИ УСЛОВИЯМИ, СОДЕРЖАНИЕМ, ОРГАНИЗАЦИЕЙ И КАЧЕСТВОМ ОБРАЗОВАТЕЛЬНОГО ПРОЦЕССА

% студентов, ответивших на вопросы анкеты					Нет ответа (чел.)	Круговая диаграмма (%)
1 балл – совсем не удовлет ворен	2 балла – скорее неудовлет ворен	3 балла – скорее удовлетво рен, чем нет	4 балла – вполне удовлет ворен	5 баллов – удовлет ворен полност ью		
3. Удовлетворенность качеством чтения лекций (% ответивших/абсолютное число ответивших)						
-	-	20,0 (2)	70,0 (7)	10,0 (1)	-	
4. Удовлетворенность качеством проведения семинаров, лабораторных, клинических, практических занятий и т.п. (% ответивших/абсолютное число ответивших)						
-	-	10,0 (1)	80,0 (8)	10,0 (1)	-	
5. Удовлетворенность содержанием обучения (то, чему учат) (% ответивших/абсолютное число ответивших)						
-	-	20,0 (2)	60,0 (6)	20,0 (2)	-	
6. Удовлетворенность организацией учебного процесса (расписание, система информирования об изменениях в организации учебного процесса) (% ответивших/абсолютное число ответивших)						
-	10,0 (1)	50,0 (5)	40,0 (4)	-	-	

	ФГБОУ ВО СГМУ (г. Архангельск) Минздрава России
	ОТЧЕТ ПО РЕЗУЛЬТАТАМ ОПРОСОВ ОБУЧАЮЩИХСЯ НА ПРЕДМЕТ УДОВЛЕТВОРЕННОСТИ УСЛОВИЯМИ, СОДЕРЖАНИЕМ, ОРГАНИЗАЦИЕЙ И КАЧЕСТВОМ ОБРАЗОВАТЕЛЬНОГО ПРОЦЕССА

% студентов, ответивших на вопросы анкеты						Круговая диаграмма (%)
1 балл – совсем не удовлетворен	2 балла – скорее не удовлетворен	3 балла – скорее удовлетворен, чем нет	4 балла – вполне удовлетворен	5 баллов – удовлетворен полностью	Нет ответа (чел.)	
7. Удовлетворенность информацией на сайте СГМУ о содержании образовательной программы (% ответивших/абсолютное число ответивших)						
-	10,0 (1)	20,0 (2)	50,0 (5)	20,0 (2)	-	
8. Удовлетворенность методическим обеспечением дисциплин (% ответивших/абсолютное число ответивших)						
-	-	50,0 (5)	50,0 (5)	-	-	
9. Удовлетворенность количеством и доступностью учебной (учебники, методички) и научной (монографии, научные публикации и т. п.) литературы (% ответивших/абсолютное число ответивших)						
-	10,0 (1)	30,0 (3)	40,0 (4)	20,0 (2)	-	
10. Удовлетворенность качеством используемых электронных образовательных ресурсов (курсы на платформе Moodle и др.) (% ответивших/абсолютное число ответивших)						
-	10,0 (1)	30,0 (3)	60,0 (6)	-	-	

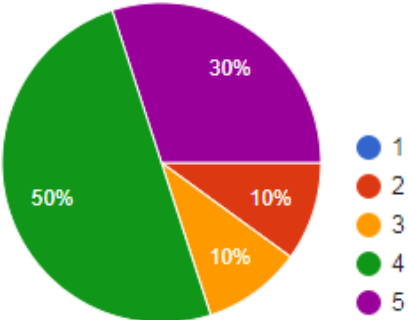
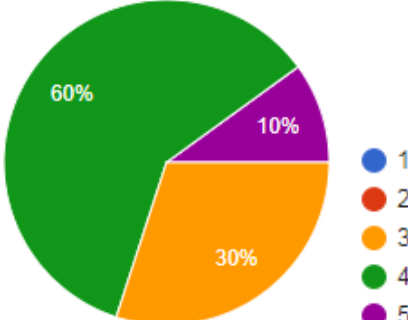
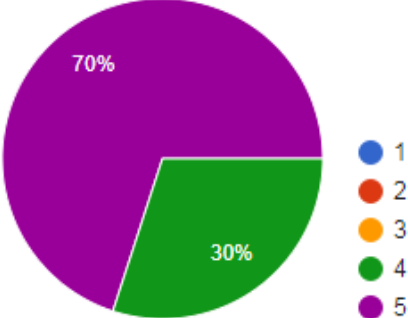
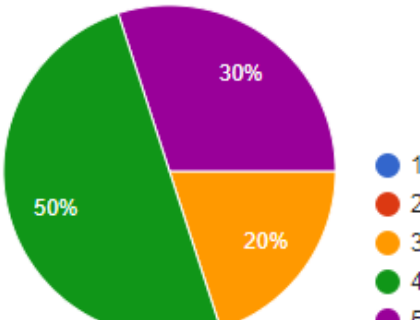
	ФГБОУ ВО СГМУ (г. Архангельск) Минздрава России
	ОТЧЕТ ПО РЕЗУЛЬТАТАМ ОПРОСОВ ОБУЧАЮЩИХСЯ НА ПРЕДМЕТ УДОВЛЕТВОРЕННОСТИ УСЛОВИЯМИ, СОДЕРЖАНИЕМ, ОРГАНИЗАЦИЕЙ И КАЧЕСТВОМ ОБРАЗОВАТЕЛЬНОГО ПРОЦЕССА

% студентов, ответивших на вопросы анкеты						Круговая диаграмма (%)
1 балл – совсем не удовлет ворен	2 балла – скорее неудовлет ворен	3 балла – скорее удовлетво рен, чем нет	4 балла – вполне удовлет ворен	5 баллов – удовлет ворен полност ью	Нет ответа (чел.)	
11. Удовлетворенность количеством точек доступа к электронно-информационным ресурсам (% ответивших/абсолютное число ответивших)						
-	20,0 (2)	20,0 (2)	50,0 (5)	10,0 (1)	-	
12. Удовлетворенность социальной защищенностью (% ответивших/абсолютное число ответивших)						
-	-	20,0 (2)	50,0 (5)	30,0 (3)	-	
13. Удовлетворенность санитарно-гигиеническим состоянием учебных, лабораторных аудиторий и площадей (% ответивших/абсолютное число ответивших)						
-	10,0 (1)	20,0 (2)	50,0 (5)	20,0 (2)	-	
14. Удовлетворенность оснащенностью специальных учебных помещений, в т.ч. лабораторий (муляжи, фантомы, тренажеры, микроскопы, приборы) (% ответивших/абсолютное число ответивших)						
-	10,0 (1)	30,0 (3)	50,0 (5)	10,0 (1)	-	

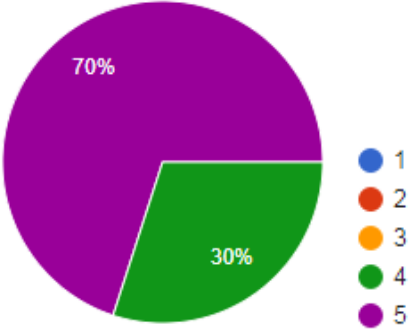
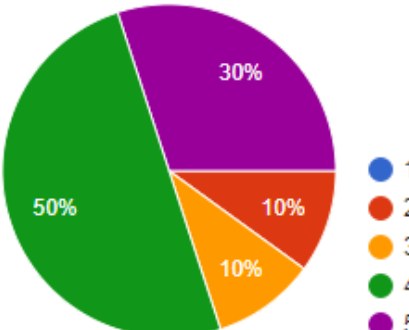
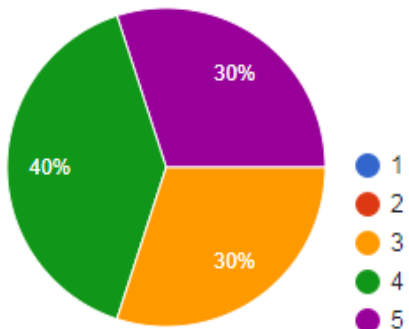
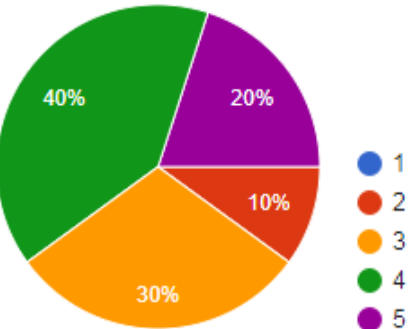
	ФГБОУ ВО СГМУ (г. Архангельск) Минздрава России
	ОТЧЕТ ПО РЕЗУЛЬТАТАМ ОПРОСОВ ОБУЧАЮЩИХСЯ НА ПРЕДМЕТ УДОВЛЕТВОРЕННОСТИ УСЛОВИЯМИ, СОДЕРЖАНИЕМ, ОРГАНИЗАЦИЕЙ И КАЧЕСТВОМ ОБРАЗОВАТЕЛЬНОГО ПРОЦЕССА


% студентов, ответивших на вопросы анкеты						Круговая диаграмма (%)
1 балл – совсем не удовлет ворен	2 балла – скорее неудовлет ворен	3 балла – скорее удовлетво рен, чем нет	4 балла – вполне удовлет ворен	5 баллов – удовлет ворен полност ью	Нет ответа (чел.)	
15. Удовлетворенность оснащенностью лекционных аудиторий (% ответивших/абсолютное число ответивших)						
-	-	10,0 (1)	80,0 (8)	10,0 (1)	-	
16. Удовлетворенность оснащенностью кафедр на клинических базах (% ответивших/абсолютное число ответивших)						
-	-	60,0 (6)	30,0 (3)	10,0 (1)	-	
17. Удовлетворенность условиями проведения практики (организация, отчетность, консультирование) (% ответивших/абсолютное число ответивших)						
-	10,0 (1)	50,0 (5)	20,0 (2)	20,0 (2)	-	
18. Удовлетворенность организацией и проведением экзаменов, зачетов (% ответивших/абсолютное число ответивших)						
-	-	-	70,0 (4)	30,0 (3)	-	

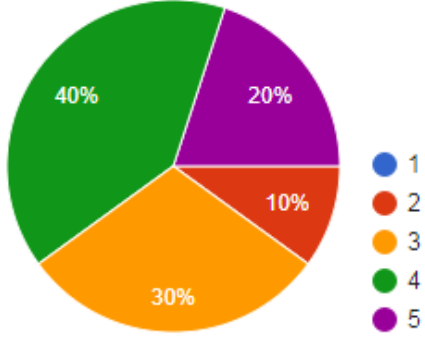
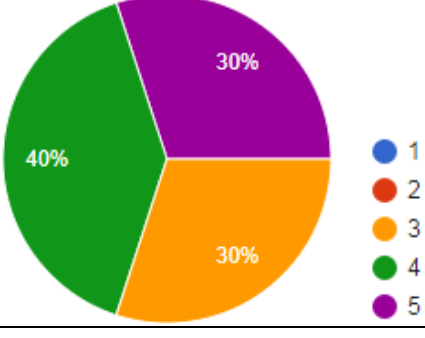
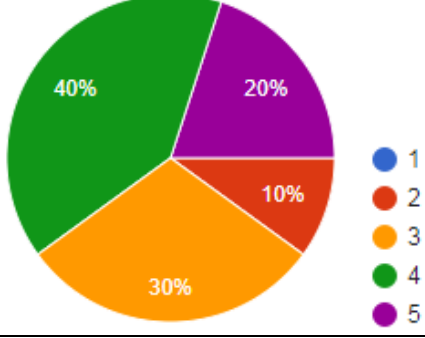
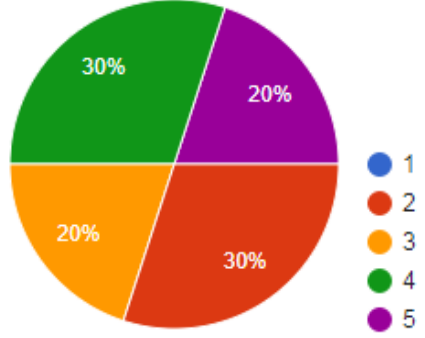
	ФГБОУ ВО СГМУ (г. Архангельск) Минздрава России				
	ОТЧЕТ ПО РЕЗУЛЬТАТАМ ОПРОСОВ ОБУЧАЮЩИХСЯ НА ПРЕДМЕТ УДОВЛЕТВОРЕННОСТИ УСЛОВИЯМИ, СОДЕРЖАНИЕМ, ОРГАНИЗАЦИЕЙ И КАЧЕСТВОМ ОБРАЗОВАТЕЛЬНОГО ПРОЦЕССА				


% студентов, ответивших на вопросы анкеты					Нет ответа (чел.)	Круговая диаграмма (%)
1 балл – совсем не удовлет ворен	2 балла – скорее неудовлет ворен	3 балла – скорее удовлетво рен, чем нет	4 балла – вполне удовлет ворен	5 баллов – удовлет ворен полност ью		
19. Удовлетворенность организацией и проведением консультаций (% ответивших/абсолютное число ответивших)						
-	10,0 (1)	10,0 (1)	50,0 (5)	30,0 (3)	-	
20. Удовлетворенность организацией и проведением отработок (% ответивших/абсолютное число ответивших)						
-	-	30,0 (3)	60,0 (6)	10,0 (1)	-	
21. Удовлетворенность взаимодействием с деканатом в целом (% ответивших/абсолютное число ответивших)						
-	-	-	30,0 (3)	70,0 (7)	-	
22. Удовлетворенность в целом отношениями студент - преподаватель (% ответивших/абсолютное число ответивших)						
-	-	20,0 (2)	50,0 (5)	30,0 (3)	-	

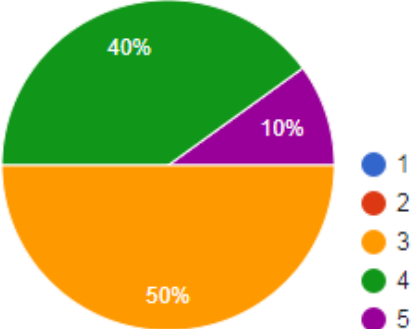
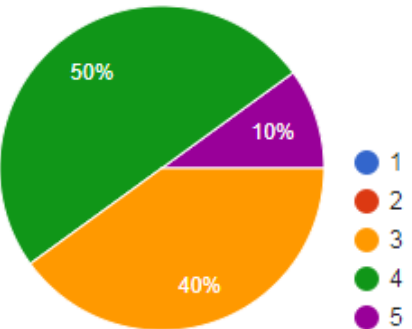
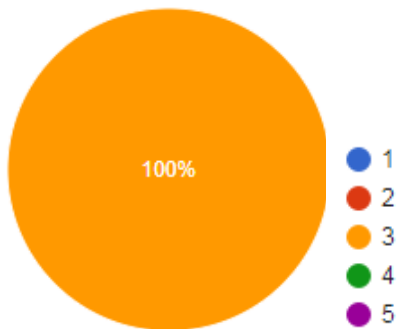
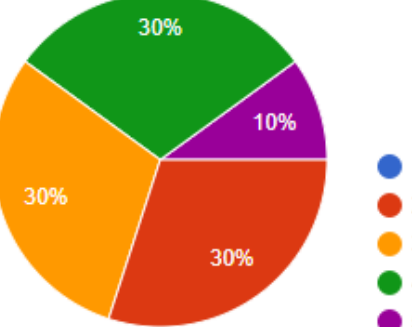
	ФГБОУ ВО СГМУ (г. Архангельск) Минздрава России				
	ОТЧЕТ ПО РЕЗУЛЬТАТАМ ОПРОСОВ ОБУЧАЮЩИХСЯ НА ПРЕДМЕТ УДОВЛЕТВОРЕННОСТИ УСЛОВИЯМИ, СОДЕРЖАНИЕМ, ОРГАНИЗАЦИЕЙ И КАЧЕСТВОМ ОБРАЗОВАТЕЛЬНОГО ПРОЦЕССА				


% студентов, ответивших на вопросы анкеты					Нет ответа (чел.)	Круговая диаграмма (%)
1 балл – совсем не удовлет ворен	2 балла – скорее неудовлет ворен	3 балла – скорее удовлетво рен, чем нет	4 балла – вполне удовлет ворен	5 баллов – удовлет ворен полност ью		
23. Удовлетворенность отношениями между студентами (% ответивших/абсолютное число ответивших)						
-	-	-	30,0 (3)	70,0 (7)	-	
24. Удовлетворенность организацией внеучебной и воспитательной деятельности в целом (% ответивших/абсолютное число ответивших)						
-	10,0 (1)	10,0 (1)	50,0 (5)	30,0 (3)	-	
25. Удовлетворенность системой информирования о проведении спортивных, культурно-массовых, общественных мероприятий и студенческой научной деятельности (% ответивших/абсолютное число ответивших)						
-	-	30,0 (3)	40,0 (4)	30,0 (3)	-	
26. Удовлетворенность работой совета обучающихся (% ответивших/абсолютное число ответивших)						
-	10,0 (1)	30,0 (3)	40,0 (4)	20,0 (2)	-	

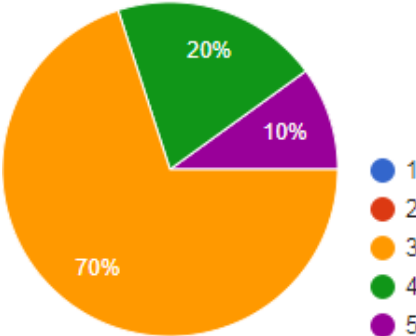
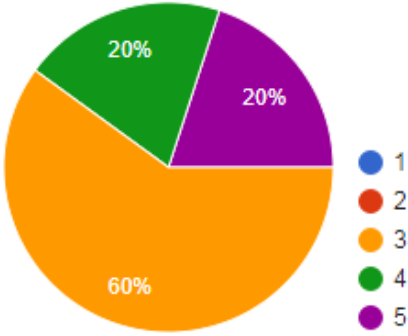
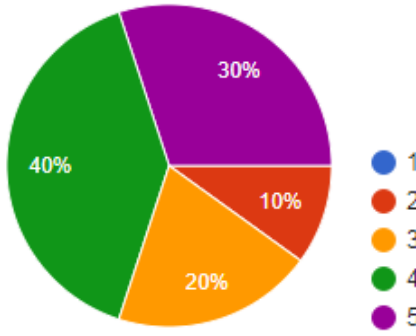
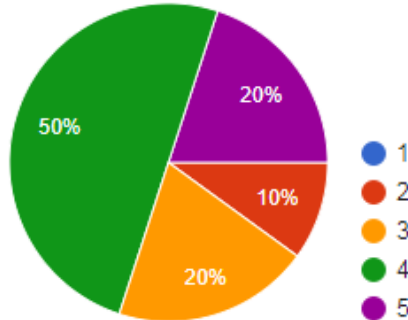
	ФГБОУ ВО СГМУ (г. Архангельск) Минздрава России				
	ОТЧЕТ ПО РЕЗУЛЬТАТАМ ОПРОСОВ ОБУЧАЮЩИХСЯ НА ПРЕДМЕТ УДОВЛЕТВОРЕННОСТИ УСЛОВИЯМИ, СОДЕРЖАНИЕМ, ОРГАНИЗАЦИЕЙ И КАЧЕСТВОМ ОБРАЗОВАТЕЛЬНОГО ПРОЦЕССА				

% студентов, ответивших на вопросы анкеты						Круговая диаграмма (%)
1 балл – совсем не удовлетворен	2 балла – скорее не удовлетворен	3 балла – скорее удовлетворен, чем нет	4 балла – вполне удовлетворен	5 баллов – удовлетворен полностью	Нет ответа (чел.)	
27. Удовлетворенность работой профкома студентов (% ответивших/абсолютное число ответивших)						
-	10,0 (1)	30,0 (3)	40,0 (4)	20,0 (2)	-	
28. Удовлетворенность организацией социально-психологической помощи (адаптация первокурсников, проблемы молодой семьи, назначение социальной стипендии и т.д.) (% ответивших/абсолютное число ответивших)						
-	-	30,0 (3)	40,0 (4)	30,0 (3)	-	
29. Удовлетворенность организацией в вузе мероприятий по профилактике правонарушений, алкоголизма, наркомании, ВИЧ-инфекций и т.д. (% ответивших/абсолютное число ответивших)						
-	10,0 (1)	30,0 (3)	40,0 (4)	20,0 (2)	-	
30. Удовлетворенность стимулированием студентов за достижения в учебе, за участие в научной, творческой, спортивной деятельности (грамоты, премии и т.д.) (% ответивших/абсолютное число ответивших)						
-	30,0 (3)	20,0 (2)	30,0 (3)	20,0 (2)	-	

	ФГБОУ ВО СГМУ (г. Архангельск) Минздрава России	
	ОТЧЕТ ПО РЕЗУЛЬТАТАМ ОПРОСОВ ОБУЧАЮЩИХСЯ НА ПРЕДМЕТ УДОВЛЕТВОРЕННОСТИ УСЛОВИЯМИ, СОДЕРЖАНИЕМ, ОРГАНИЗАЦИЕЙ И КАЧЕСТВОМ ОБРАЗОВАТЕЛЬНОГО ПРОЦЕССА	

% студентов, ответивших на вопросы анкеты						Круговая диаграмма (%)
1 балл – совсем не удовлетворен	2 балла – скорее не удовлетворен	3 балла – скорее удовлетворен, чем нет	4 балла – вполне удовлетворен	5 баллов – удовлетворен полностью	Нет ответа (чел.)	
31. Удовлетворенность организаций работы СНК (содержание, периодичность, результативность) (% ответивших/абсолютное число ответивших)						
-	-	50,0 (5)	40,0 (4)	10,0 (1)	-	
32. Удовлетворенность содержанием занятий в СНК (в студенческом научном кружке) (% ответивших/абсолютное число ответивших)						
-	-	40,0 (4)	50,0 (5)	10,0 (1)	-	
33. Удовлетворенность условиями проживания в общежитиях (из числа проживающих) (% ответивших/абсолютное число ответивших)						
-	-	100,0 (1)	-	-	9	
34. Удовлетворенность качеством услуг общественного питания (% ответивших/абсолютное число ответивших)						
-	30,0 (3)	30,0 (3)	30,0 (3)	10,0 (1)	-	

	ФГБОУ ВО СГМУ (г. Архангельск) Минздрава России	
	ОТЧЕТ ПО РЕЗУЛЬТАТАМ ОПРОСОВ ОБУЧАЮЩИХСЯ НА ПРЕДМЕТ УДОВЛЕТВОРЕННОСТИ УСЛОВИЯМИ, СОДЕРЖАНИЕМ, ОРГАНИЗАЦИЕЙ И КАЧЕСТВОМ ОБРАЗОВАТЕЛЬНОГО ПРОЦЕССА	

% студентов, ответивших на вопросы анкеты						Нет ответа (чел.)	Круговая диаграмма (%)
1 балл – совсем не удовлетворен	2 балла – скорее не удовлетворен	3 балла – скорее удовлетворен, чем нет	4 балла – вполне удовлетворен	5 баллов – удовлетворен полностью			
35. Удовлетворенность уровнем предполагаемой заработной платы (% ответивших/абсолютное число ответивших)							
-	-	70,0 (7)	20,0 (2)	10,0 (1)	-		
36. Удовлетворенность возможностью карьерного роста (% ответивших/абсолютное число ответивших)							
-	-	60,0 (6)	20,0 (2)	20,0 (2)	-		
37. Удовлетворенность возможностью самореализации в будущем (в рамках профессии) (% ответивших/абсолютное число ответивших)							
-	10,0 (1)	20,0 (2)	40,0 (4)	30,0 (3)	-		
38. Удовлетворенность престижем профессии в обществе (% ответивших/абсолютное число ответивших)							
-	10,0 (1)	20,0 (2)	50,0 (5)	20,0 (2)	-		



	ФГБОУ ВО СГМУ (г. Архангельск) Минздрава России
	ОТЧЕТ ПО РЕЗУЛЬТАТАМ ОПРОСОВ ОБУЧАЮЩИХСЯ НА ПРЕДМЕТ УДОВЛЕТВОРЕННОСТИ УСЛОВИЯМИ, СОДЕРЖАНИЕМ, ОРГАНИЗАЦИЕЙ И КАЧЕСТВОМ ОБРАЗОВАТЕЛЬНОГО ПРОЦЕССА

Таблица 2 – Модель определения уровней удовлетворенности потребителей образовательных услуг


Уровень удовлетворенности	Интервалы (балл)
очень низкий (ОНиз)	$0 < n \leq 1$
Низкий (Низ)	$1 < n \leq 2$
Удовлетворительный (Уд)	$2 < n \leq 3$
Хороший (Хор)	$3 < n \leq 4$
Максимальный (Макс)	$4 < n \leq 5$

Таблица 3 – Оценка и мониторинг удовлетворенности обучающихся 6 курса по специальности 30.05.01 Медицинская биохимия качеством образовательного процесса


Критерии и показатели	Средний балл /Уровень удовлетворенности					
	2016-2017 уч.г. 10 человек (100%)	2017-2018 уч.г. 13 человек (100%)	2018-2019 уч.г. 15 человек (93,8%)	2021-2022 уч.г. 14 человек (100%)	2022-2023 уч.г 10 человек (58,8%)	Динамика
I. УДОВЛЕТВОРЕННОСТЬ КАЧЕСТВОМ ОБУЧЕНИЯ						
1. Удовлетворенность качеством обучения в целом	4,1 Макс	4,5 Макс	4,4 Макс	4,3 Макс	4,1 Макс	-
2. Удовлетворенность качеством преподавания	4,3 Макс	4,5 Макс	4,5 Макс	4,1 Макс	3,8 Хор	-
2.1 Удовлетворенность чтением лекций	4,2 Макс	4,2 Макс	4,3 Макс	4,3 Макс	3,9 Хор	-
2.2. Удовлетворенность качеством проведения практических занятий	4,1 Макс	4,2 Макс	4,3 Макс	4,1 Макс	4,0 Хор	
2.3. Удовлетворенность качеством проведения лабораторных занятий	3,7 Хор	3,9 Хор	4,3 Макс	4,3 Макс		
2.4. Удовлетворенность содержанием обучения (то, чему учат)	4,3 Макс	4,2 Макс	4,3 Макс	4,1 Макс	4,0 Хор	-
3. Удовлетворенность организацией учебного процесса (расписание, система информирования об изменениях в организации учебного процесса)	3,0 Уд	3,7 Хор	4,0 Хор	3,5 Хор	3,3 Хор	-
4. Удовлетворенность информацией о содержании учебного плана и программ по дисциплинам	3,6 Хор	4,1 Макс	4,5 Макс	4,2 Макс	3,8 Хор	-

	ФГБОУ ВО СГМУ (г. Архангельск) Минздрава России
	ОТЧЕТ ПО РЕЗУЛЬТАТАМ ОПРОСОВ ОБУЧАЮЩИХСЯ НА ПРЕДМЕТ УДОВЛЕТВОРЕННОСТИ УСЛОВИЯМИ, СОДЕРЖАНИЕМ, ОРГАНИЗАЦИЕЙ И КАЧЕСТВОМ ОБРАЗОВАТЕЛЬНОГО ПРОЦЕССА


5. Удовлетворенность учебно-методической оснащенностью	3,7 Хор	3,8 Хор	4,1 Макс	4,4 Макс	-	
5.1. Удовлетворенность методическим обеспечением дисциплин	4,1 Макс	3,8 Хор	4,1 Макс	4,3 Макс	3,5 Хор	-
5.2. Удовлетворенность количеством необходимой актуальной учебной литературы на бумажных носителях	3,9 Хор	3,8 Хор	3,5 Хор	3,4 Хор	3,7 Хор	+
5.3. Удовлетворенность количеством необходимой учебной литературы на электронных носителях	4,0 Хор	4,0 Хор	4,5 Макс	4,4 Макс	-	
5.4. Удовлетворенность наличием научной литературы (монографии, книги и т.п.)	3,7 Хор	3,6 Хор	4,3 Макс	4,2 Макс	-	
5.5. Удовлетворенность наличием подписной литературы на бумажных и электронных носителях (журналы, бюллетени)	3,4 Хор	3,5 Хор	3,9 Хор	4,1 Макс	-	
5.6. Удовлетворенность наличием литературы на иностранном языке	3,8 Хор	3,5 Хор	3,7 Хор	3,8 Хор	-	
5.7 Удовлетворенность качеством используемых электронных образовательных ресурсов (курсы на платформе Moodle и др.)	3,6 Хор	4,2 Макс	4,3 Макс	4,0 Хор	3,5 Хор	-
6. Удовлетворенность условиями образовательного процесса						
6.1. Удовлетворенность количеством ПК используемых в образовательном процессе	4,0 Хор	4,2 Макс	4,3 Макс	3,5 Хор	-	
6.2. Удовлетворенность количеством мест в читальном зале	4,7 Макс	4,5 Макс	4,9 Макс	4,3 Макс	-	
6.3. Удовлетворенность количеством точек доступа к электронно-информационным ресурсам	4,1 Макс	3,7 Хор	4,4 Макс	3,9 Хор	3,5 Хор	-
6.4. Удовлетворенность социальной защищенностью	4,2 Макс	3,8 Хор	4,6 Макс	4,1 Макс	4,1 Макс	=
7. Удовлетворенность санитарно-гигиеническим состоянием учебных, лабораторных аудиторий и площадей	4,1 Макс	4 Хор	4,3 Макс	4,3 Макс	3,8 Хор	-

	ФГБОУ ВО СГМУ (г. Архангельск) Минздрава России					
	ОТЧЕТ ПО РЕЗУЛЬТАТАМ ОПРОСОВ ОБУЧАЮЩИХСЯ НА ПРЕДМЕТ УДОВЛЕТВОРЕННОСТИ УСЛОВИЯМИ, СОДЕРЖАНИЕМ, ОРГАНИЗАЦИЕЙ И КАЧЕСТВОМ ОБРАЗОВАТЕЛЬНОГО ПРОЦЕССА					


8. Удовлетворенность оснащенностью лабораторий (муляжи, фантомы, тренажеры, микроскопы, приборы)	3,5 Хор	3,6 Хор	4,2 Макс	4,4 Макс	3,6 Хор	-
9. Удовлетворенность оснащенностью лекционных аудиторий	4,2 Макс	4,3 Макс	4,9 Макс	4,2 Макс	4,0 Хор	-
10. Удовлетворенность оснащенностью кафедр на клинических базах	4,0 Хор	4,1 Макс	4,5 Макс	4,2 Макс	3,5 Хор	-
11. Удовлетворенность условиями проведения практики: производственной	4,0 Хор	3,9 Хор	4,3 Макс	3,9 Хор	3,5 Хор	-
12. Удовлетворенность организацией и проведением экзаменов, зачетов	4,4 Макс	4,5 Макс	4,7 Макс	4,3 Макс	4,3 Макс	=
13. Удовлетворенность организацией и проведением консультаций	4,3 Макс	4,4 Макс	4,7 Макс	4,5 Макс	4,0 Хор	-
14. Удовлетворенность организацией и проведением отработок	4,3 Макс	4,3 Макс	4,3 Макс	4,2 Макс	3,8 Хор	-
Итоговый балл:	4,0	4,0	4,3	4,1	3,8	
II. УДОВЛЕТВОРЕННОСТЬ ПСИХОЛОГИЧЕСКИМ КЛИМАТОМ В ВУЗЕ УДОВЛЕТВОРЕННОСТЬ ВЗАИМОДЕЙСТВИЕМ С ДЕКАНАТОМ						
15. Удовлетворенность взаимодействием в целом	4,7 Макс	4,3 Макс	4,6 Макс	4,7 Макс	4,7 Макс	=
16. Удовлетворенность доступностью руководства	4,6 Макс	4,3 Макс	4,7 Макс	4,8 Макс	-	
17. Удовлетворенность оперативностью принимаемых решений	4,2 Макс	4,2 Макс	4,5 Макс	4,9 Макс	-	
18. Удовлетворенность эффективностью решений	4,4 Макс	4,3 Макс	4,5 Макс	4,8 Макс	-	
19. Удовлетворенность доброжелательностью	4,4 Макс	4,2 Макс	4,6 Макс	4,7 Макс	-	
20. Удовлетворенность внимательностью	4,7 Макс	4,3 Макс	4,5 Макс	4,8 Макс	-	
21. Удовлетворенность работой кураторов группы	3,6 Хор	3,7 Хор	4,1 Макс	4,7 Макс	-	
Итоговый балл:	4,4	4,2	4,5	4,8	4,7	
УДОВЛЕТВОРЕННОСТЬ ОТНОШЕНИЯМИ ВНУТРИ УНИВЕРСИТЕТА						
22. Удовлетворенность отношениями студент – учебное управление	4,0 Хор	4,1 Макс	4,4 Макс	4,1 Макс	-	
23. Удовлетворенность отношениями студент - бухгалтерия	3,8 Хор	4,0 Хор	4,4 Макс	4,7 Макс	-	
24. Удовлетворенность отношениями студент -	4,5 Макс	4,3 Макс	4,7 Макс	4,1 Макс	-	

	ФГБОУ ВО СГМУ (г. Архангельск) Минздрава России					
	ОТЧЕТ ПО РЕЗУЛЬТАТАМ ОПРОСОВ ОБУЧАЮЩИХСЯ НА ПРЕДМЕТ УДОВЛЕТВОРЕННОСТИ УСЛОВИЯМИ, СОДЕРЖАНИЕМ, ОРГАНИЗАЦИЕЙ И КАЧЕСТВОМ ОБРАЗОВАТЕЛЬНОГО ПРОЦЕССА					

библиотека						
25. Удовлетворенность отношениями студент – преподаватель	4,3 Макс	4,3 Макс	4,7 Макс	4,4 Макс	4,1 Макс	-
26. Удовлетворенность отношениями студент – учебно-вспомогательный персонал	3,8 Хор	4,3 Макс	4,3 Макс	4,7 Макс	-	
27. Удовлетворенность отношениями между студентами	4,5 Макс	4,4 Макс	4,3 Макс	4,6 Макс	4,7 Макс	+
Итоговый балл:	4,1	3,4	4,5	4,4	4,4	
III. УДОВЛЕТВОРЕННОСТЬ КАЧЕСТВОМ ВНЕУЧЕБНОЙ ДЕЯТЕЛЬНОСТИ						
29. Удовлетворенность организацией внеучебной деятельности в целом	4,0 Хор	4,3 Макс	4,0 Хор	4,6 Макс	4,0 Хор	-
30. Удовлетворенность системой информирования о проведении спортивных, культурно-массовых, общественных мероприятий и студенческой научной деятельности	4,6 Макс	4,3 Макс	4,0 Хор	4,7 Макс	4,0 Хор	-
31. Удовлетворенность взаимодействием с управлением по внеучебной и социальной работе (спортивный клуб, музей, университетский клуб, психологическая служба)	4,3 Макс	3,8 Хор	4,0 Хор	4,4 Макс	-	
32. Удовлетворенность работой органов студенческого самоуправления	-	-	-	4,6 Макс	-	
Удовлетворенность работой совета обучающихся	4,3 Макс	3,5 Хор	4,0 Хор	4,6 Макс	3,7 Хор	-
Удовлетворенность работой профкома студентов	4,3 Макс	3,8 Хор	4,5 Макс	4,4 Макс	3,7 Хор	-
33. Удовлетворенность организацией социально-психологической помощи (адаптация первокурсников, проблемы молодой семьи, назначение социальной стипендии и т.д.)	4,4 Макс	3,2 Хор	3,7 Хор	4,0 Хор	4,0 Хор	
34. Удовлетворенность организацией в вузе мероприятий по профилактике правонарушений, алкоголизма, наркомании, ВИЧ- инфекций и т.д.)	3,9 Хор	4,2 Макс	4,2 Макс	4,6 Макс	3,7 Хор	

	ФГБОУ ВО СГМУ (г. Архангельск) Минздрава России
	ОТЧЕТ ПО РЕЗУЛЬТАТАМ ОПРОСОВ ОБУЧАЮЩИХСЯ НА ПРЕДМЕТ УДОВЛЕТВОРЕННОСТИ УСЛОВИЯМИ, СОДЕРЖАНИЕМ, ОРГАНИЗАЦИЕЙ И КАЧЕСТВОМ ОБРАЗОВАТЕЛЬНОГО ПРОЦЕССА

35. Удовлетворенность стимулированием студентов за достижения в учебе, за участие в научной, творческой, спортивной деятельности (грамоты, премии и т.д.)	4,3 Макс	4,0 Хор	4,5 Макс	4,4 Макс	3,4 Хор	-
Итоговый балл:	4,2	3,9	4,1	4,5	3,8	
Удовлетворенность культурно-массовыми мероприятиями, проводимыми в вузе (из числа посещающих культурно-массовые мероприятия)						
41. 1. Удовлетворенность материально-техническим обеспечением мероприятий	4,6 Макс	4,0 Хор	4,3 Макс	4,2 Макс	-	
41.2. Удовлетворенность организацией мероприятий	4,7 Макс	4,0 Хор	4,4 Макс	4,5 Макс	-	
41.3. Удовлетворенность расписанием мероприятий	4,7 Макс	3,7 Хор	4,5 Макс	4,2 Макс	-	
41.4. Удовлетворенность периодичностью мероприятий	4,3 Макс	3,8 Хор	4,5 Макс	4,6 Макс	-	
Итоговый балл:	4,6	3,9	4,4	4,4	-	
IV. УДОВЛЕТВОРЕННОСТЬ КАЧЕСТВОМ НАУЧНОЙ ДЕЯТЕЛЬНОСТИ Удовлетворенность деятельностью студенческого научного кружка (из числа студентов, посещающих снк и участвующих в научных исследованиях)						
45. 1. Удовлетворенность материально-техническим обеспечением	4,3 Макс	3,8 Хор	3,0 Уд	4,3 Макс	-	
45.2. Удовлетворенность организацией работы СНК	4,3 Макс	4,0 Хор	3,5 Хор	4,7 Макс	3,6 Хор	-
45. 3. Удовлетворенность отношением со стороны руководителей	4,3 Макс	4,0 Хор	4,5 Макс	4,7 Макс	-	
45.4. Удовлетворенность содержанием занятий	4,7 Макс	3,8 Хор	4,5 Макс	4,7 Макс	3,7 Хор	-
Итоговый балл:	4,4	3,9	3,9	4,6	3,6	
V. УДОВЛЕТВОРЕННОСТЬ УСЛОВИЯМИ СОЦИАЛЬНОГО ОБЕСПЕЧЕНИЯ Удовлетворенность организацией питания						
53. Удовлетворенность качеством блюд	4,0 Хор	3,8 Хор	4,1 Макс	3,9 Хор	3,2 Хор	-
54. Удовлетворенность ассортиментом блюд	4,6 Макс	3,8 Хор	4,3 Макс	4,0 Хор	-	
55. Удовлетворенность стоимостью блюд	3,3 Хор	2,5 Уд	2,8 Уд	2,9 Низ	-	
56. Удовлетворенность интерьером столовой/буфета	4,4 Макс	3,5 Хор	3,8 Хор	4,2 Макс	-	
57. Удовлетворенность графиком и организацией работы столовой/буфета	4,1 Макс	3,8 Хор	4,6 Макс	4,2 Макс	-	
58. Удовлетворенность санитарно-гигиеническими	3,8 Хор	3,2 Хор	3,7 Хор	3,9 Хор	-	

	ФГБОУ ВО СГМУ (г. Архангельск) Минздрава России					
	ОТЧЕТ ПО РЕЗУЛЬТАТАМ ОПРОСОВ ОБУЧАЮЩИХСЯ НА ПРЕДМЕТ УДОВЛЕТВОРЕННОСТИ УСЛОВИЯМИ, СОДЕРЖАНИЕМ, ОРГАНИЗАЦИЕЙ И КАЧЕСТВОМ ОБРАЗОВАТЕЛЬНОГО ПРОЦЕССА					

условиями в столовой, буфете						
59. Удовлетворенность отношением со стороны персонала столовой	4,4 Макс	3,7 Хор	4,4 Макс	4,6 Макс	-	
Итоговый балл:	4,1	3,5	3,9	3,9	3,2	
VI. УДОВЛЕТВОРЕННОСТЬ ВЫБРАННОЙ ПРОФЕССИЕЙ						
60. Удовлетворенность уровнем предполагаемой заработной платы	3,7 Хор	3,3 Хор	3,1 Хор	3,6 Хор	3,4 Хор	-
61. Удовлетворенность возможностью карьерного роста	4,1 Макс	3,3 Хор	4,3 Макс	3,9 Хор	3,6 Хор	-
62. Удовлетворенность возможностью самореализации	4,0 Хор	3,3 Хор	4,3 Макс	3,9 Хор	3,9 Хор	=
63. Удовлетворенность престижем профессии в обществе	4,1 Макс	3,3 Хор	3,7 Хор	4,1 Макс	4,0 Хор	-
Итоговый балл:	4,0	3,3	3,8	3,9	3,7	
Общий средний итоговый балл:	4,2	3,8	4,2	4,3	3,9	


В опросе принимали участие 10 обучающихся 6 курса факультета медико-профилактического дела и медицинской биохимии (направление подготовки: медицинская биохимия), что составляет 58,8 % от генеральной совокупности. По сравнению с 2022 годом абсолютное количество опрошенных незначительно уменьшилось с 14 студентов до 10, изменился объем выборки (2022 г. – 100,0 %; 2023 г. – 58,8%).

Результаты исследования обучающихся 6 курса факультета медико-профилактического дела и медицинской биохимии (направление подготовки: медицинская биохимия) свидетельствуют в целом о хорошем уровне удовлетворенности обучающихся качеством образовательного процесса (3,9). По сравнению с прошлым учебным годом данный показатель уменьшился (2021 - 2022 уч.г. – 4,3).

Блок «Удовлетворенность качеством обучения»: в целом удовлетворенность качеством обучения соответствует хорошему уровню удовлетворенности (3,8), по большинству критериев отмечен хороший уровень удовлетворенности.

Максимальный уровень удовлетворенности выявлен по критериям:

- Удовлетворенность качеством обучения в целом (4,1);
- Удовлетворенность социальной защищенностью (4,1),
- Удовлетворенность организацией и проведением экзаменов, зачетов (4,3).

	ФГБОУ ВО СГМУ (г. Архангельск) Минздрава России
	ОТЧЕТ ПО РЕЗУЛЬТАТАМ ОПРОСОВ ОБУЧАЮЩИХСЯ НА ПРЕДМЕТ УДОВЛЕТВОРЕННОСТИ УСЛОВИЯМИ, СОДЕРЖАНИЕМ, ОРГАНИЗАЦИЕЙ И КАЧЕСТВОМ ОБРАЗОВАТЕЛЬНОГО ПРОЦЕССА

Все остальные критерии соответствуют хорошему уровню удовлетворенности.

По большинству критериев выявлена отрицательная динамика.

Блок **«Удовлетворенность психологическим климатом в вузе»:** в целом удовлетворенность психологическим климатом в вузе соответствует максимальному уровню удовлетворенности (4,5).

По всем критериям отмечен максимальный уровень удовлетворенности.

Блок **«Удовлетворенность качеством внеучебной деятельности»:** в целом удовлетворенность качеством внеучебной деятельности в вузе соответствует хорошему уровню удовлетворенности (3,8).

По большинству критериев выявлена отрицательная динамика.

По всем критериям отмечен хороший уровень удовлетворенности.

Блок **«Удовлетворенность качеством научной деятельности»:** в целом удовлетворенность качеством научной деятельности соответствует хорошему уровню удовлетворенности (3,6).

Блок **«Удовлетворенность условиями социального обеспечения»:** в целом удовлетворенность организацией питания соответствует хорошему уровню удовлетворенности (3,2).

Блок **«Удовлетворенность выбранной профессией».** В целом удовлетворенность выбранной профессией соответствует хорошему уровню удовлетворенности (3,7). По большинству критериев отмечена отрицательная динамика. По всем критериям отмечен хороший уровень удовлетворенности.

Также обучающимся был задан вопрос: **«Могли бы Вы рекомендовать обучение в СГМУ (на вашем факультете) своим родственникам, друзьям, знакомым, потенциальным абитуриентам?»**. Все респонденты (10 человек) - дали положительный ответ,

Итоги исследования удовлетворенности обучающихся качеством образовательного процесса рекомендуется рассмотреть на заседаниях ученого совета факультета, уделив особое внимание следующим вопросам:

- о внеучебной деятельности;
- о научной деятельности;
- о социальном обеспечении обучающихся.

	ФГБОУ ВО СГМУ (г. Архангельск) Минздрава России
	ОТЧЕТ ПО РЕЗУЛЬТАТАМ ОПРОСОВ ОБУЧАЮЩИХСЯ НА ПРЕДМЕТ УДОВЛЕТВОРЕННОСТИ УСЛОВИЯМИ, СОДЕРЖАНИЕМ, ОРГАНИЗАЦИЕЙ И КАЧЕСТВОМ ОБРАЗОВАТЕЛЬНОГО ПРОЦЕССА

3. РЕЗУЛЬТАТЫ ОПРОСОВ ОБУЧАЮЩИХСЯ НА ПРЕДМЕТ УДОВЛЕТВОРЕННОСТИ КАЧЕСТВОМ ПРЕПОДАВАНИЯ ДИСЦИПЛИН ЗА 2022-2023 УЧ. Г.


3.1. РЕЗУЛЬТАТЫ АНКЕТИРОВАНИЯ ОБУЧАЮЩИХСЯ НА ПРЕДМЕТ УДОВЛЕТВОРЕННОСТИ КАЧЕСТВОМ ПРЕПОДАВАНИЯ ДИСЦИПЛИНЫ «МАТЕМАТИЧЕСКИЙ АНАЛИЗ»

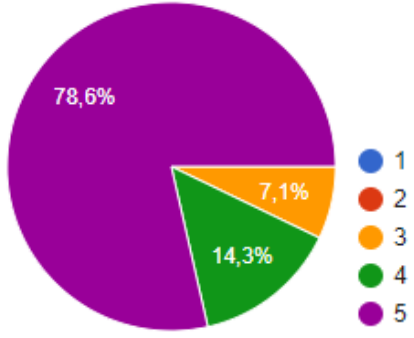
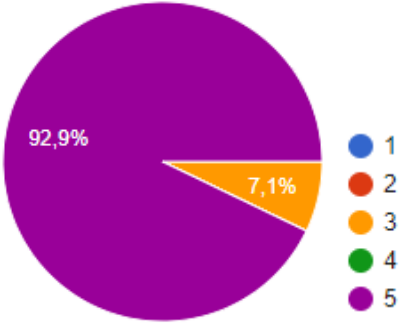
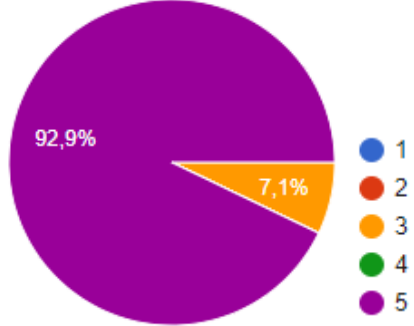
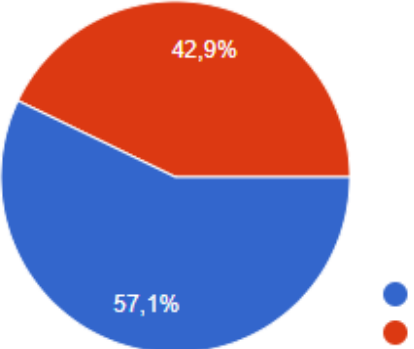
Дата анкетирования: 03-07 февраля 2023 г.; с помощью Google Формы.


Количество респондентов: 14 человек (77,7%).

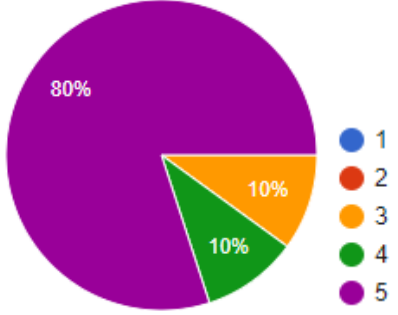
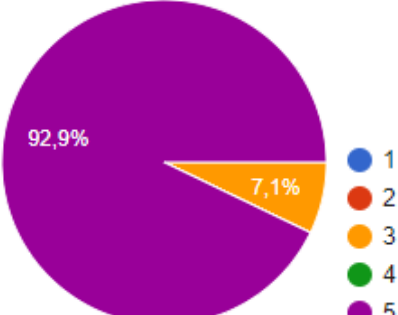
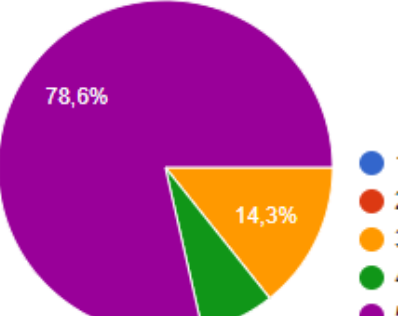
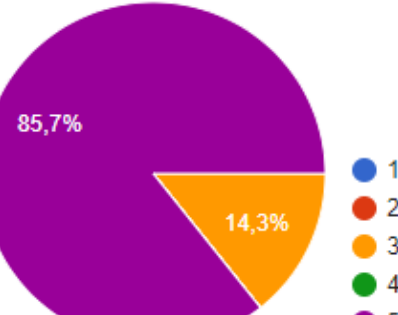
Генеральная совокупность: 18 человек.

% студентов, ответивших на вопросы анкеты						Круговая диаграмма (%)
1 балл – совсем не удовлетворен	2 балла – скорее не удовлетворен	3 балла – не могу сказать, удовлетворен или нет	4 балла – скорее удовлетворен, чем нет	5 баллов – вполне удовлетворен	Нет ответа (чел.)	
1. Удовлетворенность расписанием занятий по данной дисциплине						
7,1	14,3	7,1	21,4	50,0	-	
2. Удовлетворенность общением преподавателя со студентами						
-	-	7,1	-	92,9	-	

	ФГБОУ ВО СГМУ (г. Архангельск) Минздрава России	
	ОТЧЕТ ПО РЕЗУЛЬТАТАМ ОПРОСОВ ОБУЧАЮЩИХСЯ НА ПРЕДМЕТ УДОВЛЕТВОРЕННОСТИ УСЛОВИЯМИ, СОДЕРЖАНИЕМ, ОРГАНИЗАЦИЕЙ И КАЧЕСТВОМ ОБРАЗОВАТЕЛЬНОГО ПРОЦЕССА	

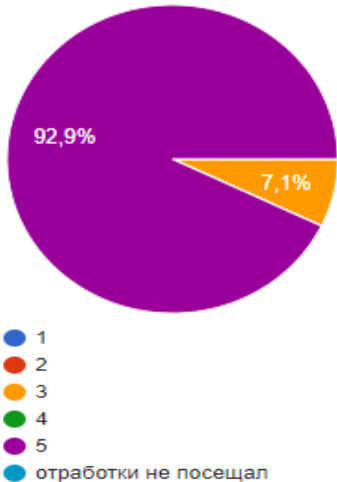
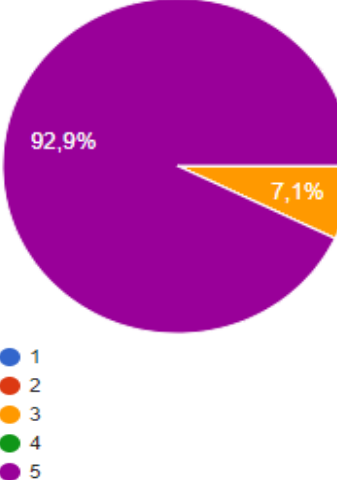
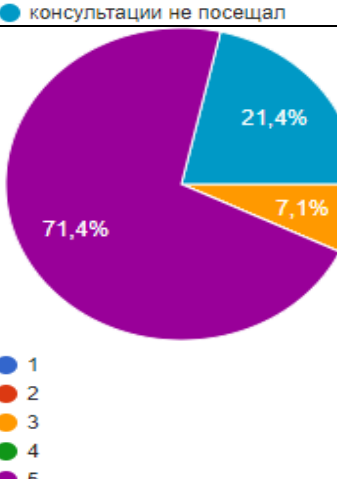
% студентов, ответивших на вопросы анкеты					Нет ответа (чел.)	Круговая диаграмма (%)
1 балл – совсем не удовлет ворен	2 балла – скорее неудовлет ворен	3 балла – не могу сказать, удовлетво рен или нет	4 балла – скорее удовлет ворен, чем нет	5 баллов – вполне удовлетв орен		
3. Удовлетворенность обеспечением дисциплины учебным и лабораторным оборудованием						
-	-	7,1	14,3	78,6	-	
4. Удовлетворенность чтением лекций по дисциплине						
-	-	7,1	-	92,9	-	
5. Удовлетворенность проведением практических/семинарских занятий						
-	-	7,1	-	92,9	-	
количество студентов, ответивших на вопросы анкеты					Нет ответа (чел.)	Круговая диаграмма (%)
да		нет				
6. Использовали ли Вы для подготовки к занятиям электронные образовательные ресурсы, разработанные в вузе? (на платформе Moodle)						
57,1		42,9			-	

	ФГБОУ ВО СГМУ (г. Архангельск) Минздрава России				
	ОТЧЕТ ПО РЕЗУЛЬТАТАМ ОПРОСОВ ОБУЧАЮЩИХСЯ НА ПРЕДМЕТ УДОВЛЕТВОРЕННОСТИ УСЛОВИЯМИ, СОДЕРЖАНИЕМ, ОРГАНИЗАЦИЕЙ И КАЧЕСТВОМ ОБРАЗОВАТЕЛЬНОГО ПРОЦЕССА				

% студентов, ответивших на вопросы анкеты						Нет ответа (чел.)	Круговая диаграмма (%)
1 балл – совсем не удовлет ворен	2 балла – скорее неудовлет ворен	3 балла – не могу сказать, удовлетво рен или нет	4 балла – скорее удовлет ворен, чем нет	5 баллов – вполне удовлет ворен			
7. Удовлетворены качеством (содержанием, доступностью, удобством использования) используемых образовательных ресурсов, в случае ответа «ДА» на вопрос 6							
-	-	10,0	10,0	80,0	4		
8. Удовлетворенность качеством подготовки предложенных учебно-методических пособий							
-	-	7,1	-	92,9	-		
9. Удовлетворенность качеством получаемых знаний по дисциплине							
-	-	14,3	7,1	78,6	-		
10. Удовлетворенность системой контроля и оценки полученных знаний							
-	-	14,3	-	85,7	-		

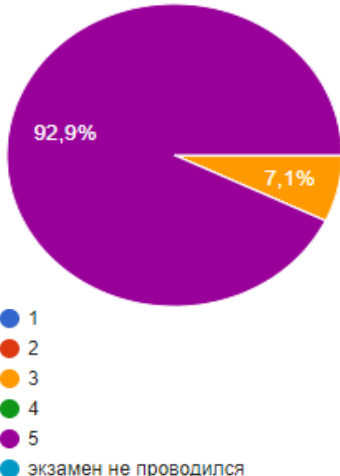
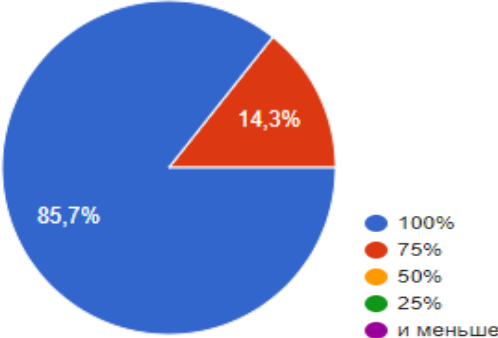
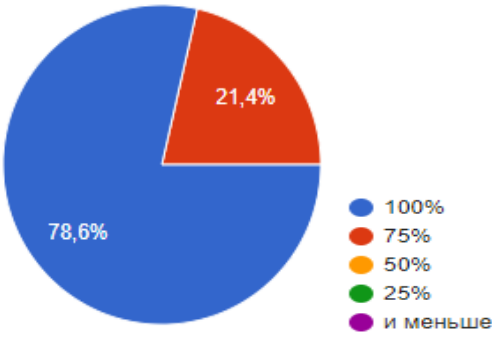



ФГБОУ ВО СГМУ (г. Архангельск) Минздрава России
ОТЧЕТ ПО РЕЗУЛЬТАТАМ ОПРОСОВ ОБУЧАЮЩИХСЯ НА ПРЕДМЕТ
УДОВЛЕТВОРЕННОСТИ УСЛОВИЯМИ, СОДЕРЖАНИЕМ,
ОРГАНИЗАЦИЕЙ И КАЧЕСТВОМ ОБРАЗОВАТЕЛЬНОГО ПРОЦЕССА

% студентов, ответивших на вопросы анкеты					Нет ответа (чел.)	Круговая диаграмма (%)
1 балл – совсем не удовлет ворен	2 балла – скорее неудовлет ворен	3 балла – не могу сказать, удовлетво рен или нет	4 балла – скорее удовлет ворен, чем нет	5 баллов – вполне удовлетв орен		
11. Удовлетворенность организацией отработок						
-	-	7,1	-	92,9	-	
12. Удовлетворенность организацией консультаций						
-	-	7,1	-	92,9	-	
13. Удовлетворенность проведением зачетов						
-	-	7,1	-	71,4	3	



ФГБОУ ВО СГМУ (г. Архангельск) Минздрава России
ОТЧЕТ ПО РЕЗУЛЬТАТАМ ОПРОСОВ ОБУЧАЮЩИХСЯ НА ПРЕДМЕТ
УДОВЛЕТВОРЕННОСТИ УСЛОВИЯМИ, СОДЕРЖАНИЕМ,
ОРГАНИЗАЦИЕЙ И КАЧЕСТВОМ ОБРАЗОВАТЕЛЬНОГО ПРОЦЕССА

% студентов, ответивших на вопросы анкеты					Нет ответа (чел.)	Круговая диаграмма (%)
1 балл – совсем не удовлет ворен	2 балла – скорее неудовлет ворен	3 балла – не могу сказать, удовлетво рен или нет	4 балла – скорее удовлет ворен, чем нет	5 баллов – вполне удовлет ворен		
14. Удовлетворенность проведением экзамена						
-	-	7,1	-	92,9	-	
15. Посещаемость занятий по дисциплине:						Круговая диаграмма (%)
100%	75%	50%	25%	и меньше	Нет ответа (чел.)	
Лекции						
85,7	14,3	-	-	-	-	
Практические занятия/семинары						
78,6	21,4	-	-	-	-	

	ФГБОУ ВО СГМУ (г. Архангельск) Минздрава России				
	ОТЧЕТ ПО РЕЗУЛЬТАТАМ ОПРОСОВ ОБУЧАЮЩИХСЯ НА ПРЕДМЕТ УДОВЛЕТВОРЕННОСТИ УСЛОВИЯМИ, СОДЕРЖАНИЕМ, ОРГАНИЗАЦИЕЙ И КАЧЕСТВОМ ОБРАЗОВАТЕЛЬНОГО ПРОЦЕССА				

% студентов, ответивших на вопросы анкеты					Нет ответа (чел.)	Круговая диаграмма (%)
1 балл – совсем не удовлет ворен	2 балла – скорее неудовлет ворен	3 балла – не могу сказать, удовлетво рен или нет	4 балла – скорее удовлет ворен, чем нет	5 баллов – вполне удовлет ворен		
16. Качество преподавания данной дисциплины в целом						
-	-	7,1	-	92,9	-	

17. Какой из разделов дисциплины Вы считаете наиболее полезным, ценным с точки зрения дальнейшего обучения и / или применения в последующей практической деятельности?

- матрицы (1);
- интегральное исчисление (2);
- дифференциальное исчисление (3);
- работа с учебным материалом (1);
- теория пределов, производная (1);
- векторная алгебра (1);
- пределы (1);
- производная (1);

18. Ваши замечания, предложения и рекомендации для улучшения качества преподавания дисциплины:

По чтению лекций:


Замечания: - лекции иногда стоят раньше, чем практические занятия (2);

По проведению практических занятий:

Замечания: мало часов на практические занятия (1);

Предложения: чтобы практические занятия шли после теоретических (1);

Рекомендации: не ставить четырёхчасовые занятия (1);

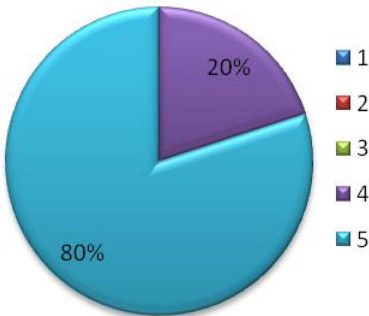
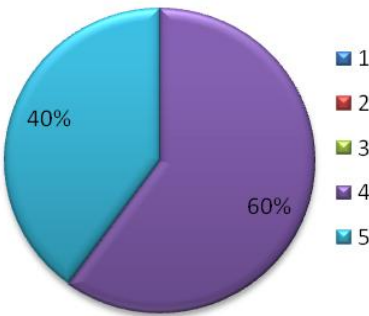
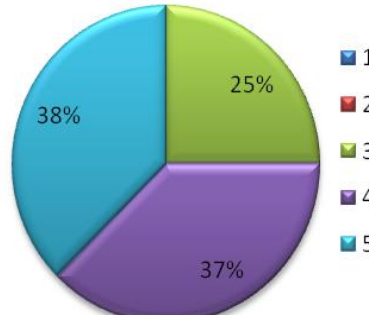
	ФГБОУ ВО СГМУ (г. Архангельск) Минздрава России
	ОТЧЕТ ПО РЕЗУЛЬТАТАМ ОПРОСОВ ОБУЧАЮЩИХСЯ НА ПРЕДМЕТ УДОВЛЕТВОРЕННОСТИ УСЛОВИЯМИ, СОДЕРЖАНИЕМ, ОРГАНИЗАЦИЕЙ И КАЧЕСТВОМ ОБРАЗОВАТЕЛЬНОГО ПРОЦЕССА

3.2. РЕЗУЛЬТАТЫ АНКЕТИРОВАНИЯ ОБУЧАЮЩИХСЯ НА ПРЕДМЕТ УДОВЛЕТВОРЕННОСТИ КАЧЕСТВОМ ПРЕПОДАВАНИЯ ДИСЦИПЛИНЫ «БИОЭТИКА»

Дата анкетирования: 24 апреля 2023 г.;

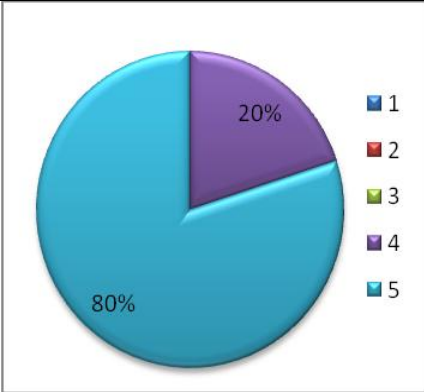
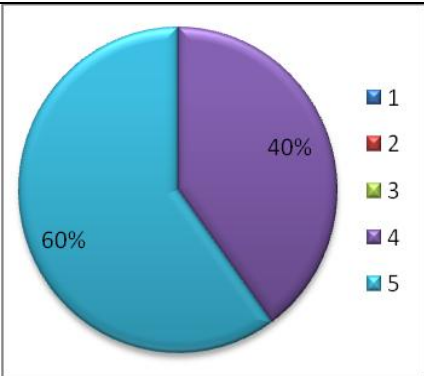
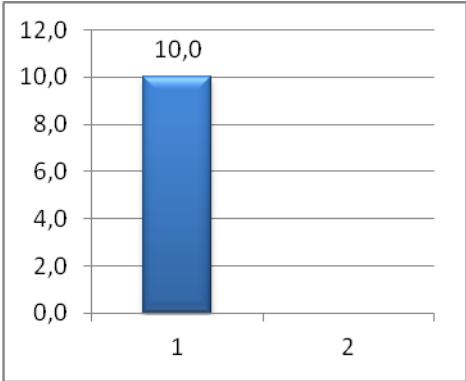
Количество респондентов: 10 человек (66,6%).

Генеральная совокупность: 15 человек.

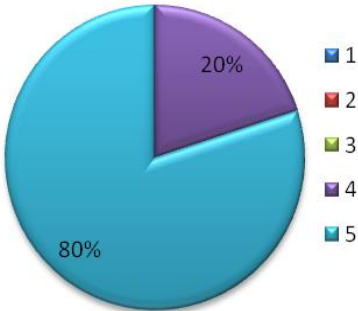
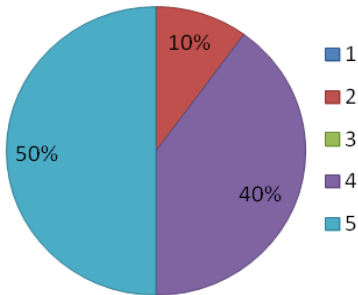
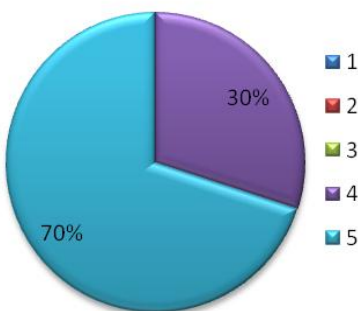
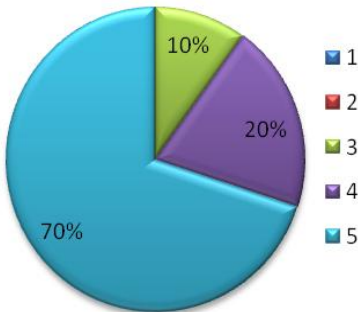
% студентов, ответивших на вопросы анкеты					Нет ответа (чел.)	Круговая диаграмма (%)
1 балл – совсем не удовлет ворен	2 балла – скорее неудовлет ворен	3 балла – не могу сказать, удовлетво рен или нет	4 балла – скорее удовлет ворен, чем нет	5 баллов – вполне удовлетв орен		
1. Удовлетворенность расписанием занятий по данной дисциплине						
-	-	-	20,0	80,0	-	
2. Удовлетворенность общением преподавателя со студентами						
-	-	-	40,0	60,0	-	
3. Удовлетворенность обеспечением дисциплины учебным и лабораторным оборудованием						
-	-	25,0	37,5	37,5	2	



ФГБОУ ВО СГМУ (г. Архангельск) Минздрава России
ОТЧЕТ ПО РЕЗУЛЬТАТАМ ОПРОСОВ ОБУЧАЮЩИХСЯ НА ПРЕДМЕТ
УДОВЛЕТВОРЕННОСТИ УСЛОВИЯМИ, СОДЕРЖАНИЕМ,
ОРГАНИЗАЦИЕЙ И КАЧЕСТВОМ ОБРАЗОВАТЕЛЬНОГО ПРОЦЕССА

% студентов, ответивших на вопросы анкеты					Нет ответа (чел.)	Круговая диаграмма (%)
1 балл – совсем не удовлетворен	2 балла – скорее не удовлетворен	3 балла – не могу сказать, удовлетворен или нет	4 балла – скорее удовлетворен, чем нет	5 баллов – вполне удовлетворен		
4. Удовлетворенность чтением лекций по дисциплине						
-	-	-	20,0	80,0	-	
5. Удовлетворенность проведением практических/семинарских занятий						
-	-	-	40,0	60,0	-	
количество студентов, ответивших на вопросы анкеты					Нет ответ а (чел.)	Столбчатая диаграмма(%)
да		нет				
6. Использовали ли Вы для подготовки к занятиям электронные образовательные ресурсы, разработанные в вузе? (на платформе Moodle)						
10		-		-		


	ФГБОУ ВО СГМУ (г. Архангельск) Минздрава России				
	ОТЧЕТ ПО РЕЗУЛЬТАТАМ ОПРОСОВ ОБУЧАЮЩИХСЯ НА ПРЕДМЕТ УДОВЛЕТВОРЕННОСТИ УСЛОВИЯМИ, СОДЕРЖАНИЕМ, ОРГАНИЗАЦИЕЙ И КАЧЕСТВОМ ОБРАЗОВАТЕЛЬНОГО ПРОЦЕССА				

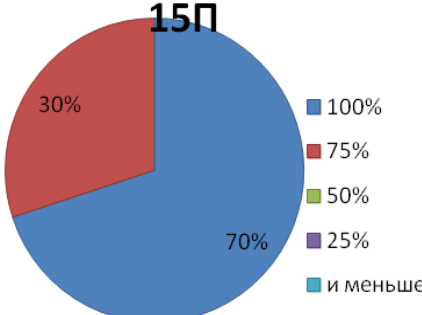
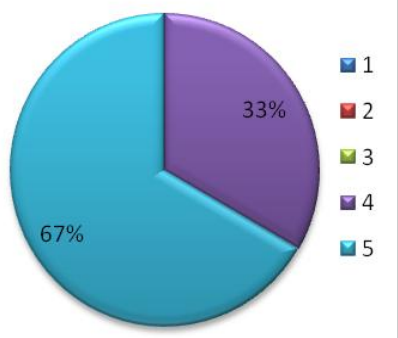
% студентов, ответивших на вопросы анкеты					Нет ответа (чел.)	Круговая диаграмма (%)
1 балл – совсем не удовлет ворен	2 балла – скорее неудовлет ворен	3 балла – не могу сказать, удовлетво рен или нет	4 балла – скорее удовлет ворен, чем нет	5 баллов – вполне удовлет ворен		
7. Удовлетворены качеством (содержанием, доступностью, удобством использования) используемых образовательных ресурсов, в случае ответа «ДА» на вопрос 6						
-	-	-	20,0	80,0	-	
8. Удовлетворенность качеством подготовки предложенных учебно-методических пособий						
-	10,0	-	40,0	50,0	-	
9 Удовлетворенность качеством получаемых знаний по дисциплине						
-	-	-	30,0	70,0	-	
10. Удовлетворенность системой контроля и оценки полученных знаний						
-	-	10,0	20,0	70,0	-	



ФГБОУ ВО СГМУ (г. Архангельск) Минздрава России
ОТЧЕТ ПО РЕЗУЛЬТАТАМ ОПРОСОВ ОБУЧАЮЩИХСЯ НА ПРЕДМЕТ
УДОВЛЕТВОРЕННОСТИ УСЛОВИЯМИ, СОДЕРЖАНИЕМ,
ОРГАНИЗАЦИЕЙ И КАЧЕСТВОМ ОБРАЗОВАТЕЛЬНОГО ПРОЦЕССА

% студентов, ответивших на вопросы анкеты					Не посещал / не проводился (чел.)	Круговая диаграмма (%)
1 балл – совсем не удовлетворен	2 балла – скорее недоволен	3 балла – не могу сказать, удовлетворен или нет	4 балла – скорее удовлетворен, чем нет	5 баллов – вполне удовлетворен		
11. Удовлетворенность организацией отработок						
-	25,0	-	-	75,0	6	
13. Удовлетворенность проведением зачетов						
-	-	-	10,0	90,0	-	
100%	75%	50%	25%	и меньше	Нет ответа (чел.)	
Лекции						
80,0	-	20,0	-	-	-	


	ФГБОУ ВО СГМУ (г. Архангельск) Минздрава России				
	ОТЧЕТ ПО РЕЗУЛЬТАТАМ ОПРОСОВ ОБУЧАЮЩИХСЯ НА ПРЕДМЕТ УДОВЛЕТВОРЕННОСТИ УСЛОВИЯМИ, СОДЕРЖАНИЕМ, ОРГАНИЗАЦИЕЙ И КАЧЕСТВОМ ОБРАЗОВАТЕЛЬНОГО ПРОЦЕССА				

15. Посещаемость занятий по дисциплине:						Круговая диаграмма (%)
100%	75%	50%	25%	и меньше	Нет ответа (чел.)	
Практические занятия/семинары						
70,0	30,0	-	-	-	-	
% студентов, ответивших на вопросы анкеты						Круговая диаграмма (%)
1 балл – совсем не удовлетворен	2 балла – скорее не удовлетворен	3 балла – не могу сказать, удовлетворен или нет	4 балла – скорее удовлетворен, чем нет	5 баллов – вполне удовлетворен	Нет ответа (чел.)	
16. Качество преподавания данной дисциплины в целом						
-	-	-	33,3	67,0	-	

17. Какой из разделов дисциплины Вы считаете наиболее полезным, ценным с точки зрения дальнейшего обучения и / или применения в последующей практической деятельности?

- взаимоотношения пациента с врачом (3);
- актуальные проблемы биоэтики (2);

18. Ваши замечания, предложения и рекомендации для улучшения качества преподавания дисциплины: отсутствуют.

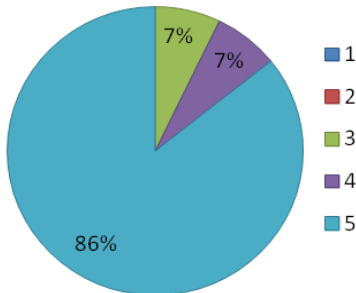
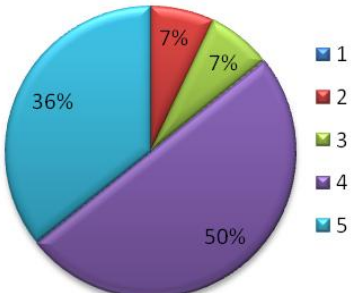
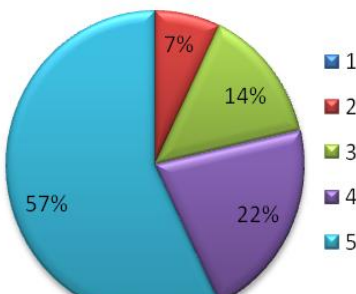
	ФГБОУ ВО СГМУ (г. Архангельск) Минздрава России
	ОТЧЕТ ПО РЕЗУЛЬТАТАМ ОПРОСОВ ОБУЧАЮЩИХСЯ НА ПРЕДМЕТ УДОВЛЕТВОРЕННОСТИ УСЛОВИЯМИ, СОДЕРЖАНИЕМ, ОРГАНИЗАЦИЕЙ И КАЧЕСТВОМ ОБРАЗОВАТЕЛЬНОГО ПРОЦЕССА


3.3. РЕЗУЛЬТАТЫ АНКЕТИРОВАНИЯ ОБУЧАЮЩИХСЯ НА ПРЕДМЕТ УДОВЛЕТВОРЕННОСТИ КАЧЕСТВОМ ПРЕПОДАВАНИЯ ДИСЦИПЛИНЫ «МЕДИЦИНСКАЯ ИНФОРМАТИКА, БИОИНФОРМАТИКА»

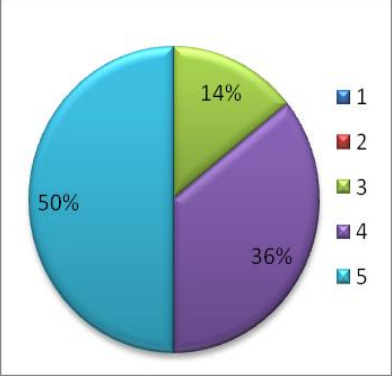
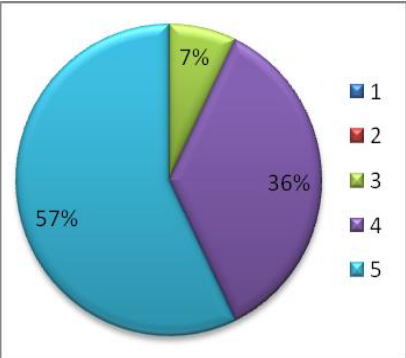
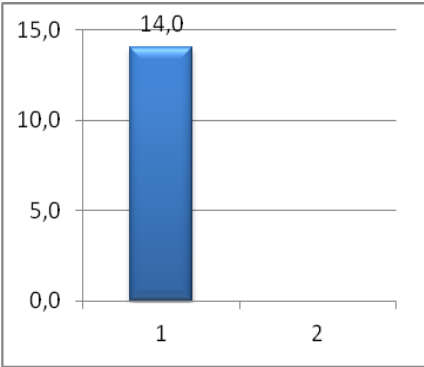
Дата анкетирования: 15 марта 2023 г.;

Количество респондентов: 14 человек (82,3%).

Генеральная совокупность: 17 человек.

% студентов, ответивших на вопросы анкеты					Нет ответа (чел.)	Круговая диаграмма (%)
1 балл – совсем не удовлет ворен	2 балла – скорее неудовлет ворен	3 балла – не могу сказать, удовлетво рен или нет	4 балла – скорее удовлет ворен, чем нет	5 баллов – вполне удовлетв орен		
1. Удовлетворенность расписанием занятий по данной дисциплине						
-	-	7,1	7,1	85,7	-	
2. Удовлетворенность общением преподавателя со студентами						
-	7,1	7,1	50,0	35,7	-	
3. Удовлетворенность обеспечением дисциплины учебным и лабораторным оборудованием						
-	7,1	14,3	21,4	57,1	-	


	ФГБОУ ВО СГМУ (г. Архангельск) Минздрава России
	ОТЧЕТ ПО РЕЗУЛЬТАТАМ ОПРОСОВ ОБУЧАЮЩИХСЯ НА ПРЕДМЕТ УДОВЛЕТВОРЕННОСТИ УСЛОВИЯМИ, СОДЕРЖАНИЕМ, ОРГАНИЗАЦИЕЙ И КАЧЕСТВОМ ОБРАЗОВАТЕЛЬНОГО ПРОЦЕССА

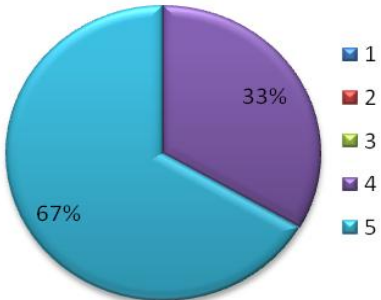
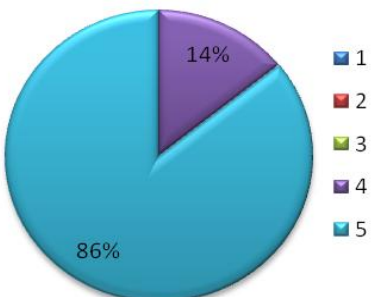
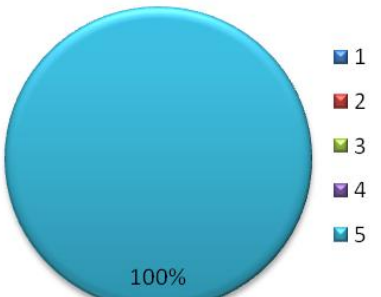
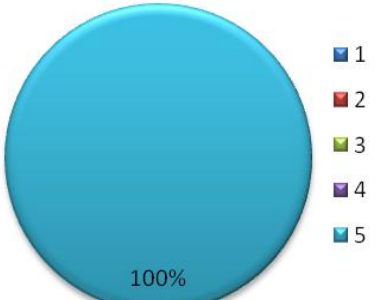
% студентов, ответивших на вопросы анкеты					Нет ответа (чел.)	Круговая диаграмма (%)
1 балл – совсем не удовлет ворен	2 балла – скорее неудовлет ворен	3 балла – не могу сказать, удовлетво рен или нет	4 балла – скорее удовлет ворен, чем нет	5 баллов – вполне удовлетв орен		
4. Удовлетворенность чтением лекций по дисциплине						
-	-	14,3	35,7	50,0	-	
5. Удовлетворенность проведением практических/семинарских занятий						
-	-	7,1	35,7	57,1	-	
количество студентов, ответивших на вопросы анкеты					Нет ответ а (чел.)	Столбчатая диаграмма(%)
да		нет				
6. Использовали ли Вы для подготовки к занятиям электронные образовательные ресурсы, разработанные в вузе? (на платформе Moodle)						
14		-			-	



ФГБОУ ВО СГМУ (г. Архангельск) Минздрава России
ОТЧЕТ ПО РЕЗУЛЬТАТАМ ОПРОСОВ ОБУЧАЮЩИХСЯ НА ПРЕДМЕТ
УДОВЛЕТВОРЕННОСТИ УСЛОВИЯМИ, СОДЕРЖАНИЕМ,
ОРГАНИЗАЦИЕЙ И КАЧЕСТВОМ ОБРАЗОВАТЕЛЬНОГО ПРОЦЕССА

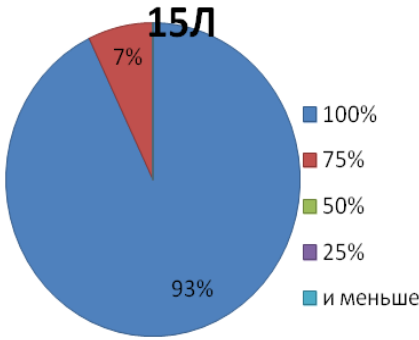
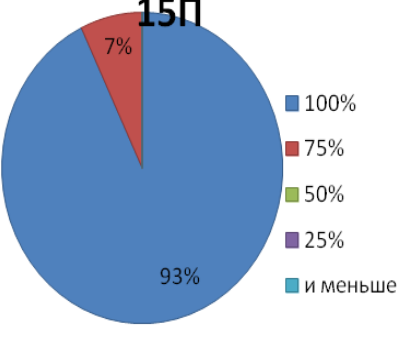
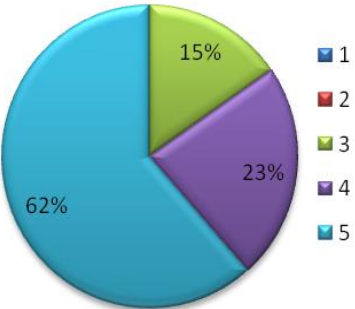
% студентов, ответивших на вопросы анкеты						Нет ответа (чел.)	Круговая диаграмма (%)
1 балл – совсем не удовлет ворен	2 балла – скорее неудовлет ворен	3 балла – не могу сказать, удовлетво рен или нет	4 балла – скорее удовлет ворен, чем нет	5 баллов – вполне удовлет ворен			
7. Удовлетворены качеством (содержанием, доступностью, удобством использования) используемых образовательных ресурсов, в случае ответа «ДА» на вопрос 6							
-	-	-	21,4	78,6	-		
8. Удовлетворенность качеством подготовки предложенных учебно-методических пособий							
-	-	14,3	35,7	50,0	-		
9 Удовлетворенность качеством получаемых знаний по дисциплине							
-	-	7,1	50,0	42,9	-		
10. Удовлетворенность системой контроля и оценки полученных знаний							
-	-	14,3	21,4	64,3	-		


	ФГБОУ ВО СГМУ (г. Архангельск) Минздрава России
	ОТЧЕТ ПО РЕЗУЛЬТАТАМ ОПРОСОВ ОБУЧАЮЩИХСЯ НА ПРЕДМЕТ УДОВЛЕТВОРЕННОСТИ УСЛОВИЯМИ, СОДЕРЖАНИЕМ, ОРГАНИЗАЦИЕЙ И КАЧЕСТВОМ ОБРАЗОВАТЕЛЬНОГО ПРОЦЕССА

% студентов, ответивших на вопросы анкеты					Не посещал / не проводился (чел.)	Круговая диаграмма (%)
1 балл – совсем не удовлетворен	2 балла – скорее недоволен	3 балла – не могу сказать, удовлетворен или нет	4 балла – скорее удовлетворен, чем нет	5 баллов – вполне удовлетворен		
11. Удовлетворенность организацией отработок						
-	-	-	33,3	66,7	8	
12. Удовлетворенность организацией консультаций						
-	-	-	14,3	85,7	7	
13. Удовлетворенность проведением зачетов						
-	-	-	-	100,0	11	
14. Удовлетворенность проведением экзамена						
-	-	-	-	100,0	4	



ФГБОУ ВО СГМУ (г. Архангельск) Минздрава России
ОТЧЕТ ПО РЕЗУЛЬТАТАМ ОПРОСОВ ОБУЧАЮЩИХСЯ НА ПРЕДМЕТ
УДОВЛЕТВОРЕННОСТИ УСЛОВИЯМИ, СОДЕРЖАНИЕМ,
ОРГАНИЗАЦИЕЙ И КАЧЕСТВОМ ОБРАЗОВАТЕЛЬНОГО ПРОЦЕССА

15. Посещаемость занятий по дисциплине:						Круговая диаграмма (%)
100%	75%	50%	25%	и меньше	Нет ответа (чел.)	
Лекции						
92,9	7,1	-	-	-	-	
Практические занятия/семинары						
92,9	7,1	-	-	-	-	
% студентов, ответивших на вопросы анкеты					Нет ответа (чел.)	Круговая диаграмма (%)
1 балл – совсем не удовлетворен	2 балла – скорее не удовлетворен	3 балла – не могу сказать, удовлетворен или нет	4 балла – скорее удовлетворен, чем нет	5 баллов – вполне удовлетворен		
16. Качество преподавания данной дисциплины в целом						
-	-	15,4	23,1	61,5	1	

	ФГБОУ ВО СГМУ (г. Архангельск) Минздрава России
	ОТЧЕТ ПО РЕЗУЛЬТАТАМ ОПРОСОВ ОБУЧАЮЩИХСЯ НА ПРЕДМЕТ УДОВЛЕТВОРЕННОСТИ УСЛОВИЯМИ, СОДЕРЖАНИЕМ, ОРГАНИЗАЦИЕЙ И КАЧЕСТВОМ ОБРАЗОВАТЕЛЬНОГО ПРОЦЕССА

17. Какой из разделов дисциплины Вы считаете наиболее полезным, ценным с точки зрения дальнейшего обучения и / или применения в последующей практической деятельности?


- работа с базой данных (3);
- аналитика (1);
- статистика (12);
- МПКС (2);
- информационные системы (2);
- программирование (1);
- работа в Excel, Access (1);

18. Ваши замечания, предложения и рекомендации для улучшения качества преподавания дисциплины:

По проведению практических занятий:

Предложения:- повысить уровень технического оснащения (1);

Рекомендации:- ко всем студентам относиться одинаково (1).

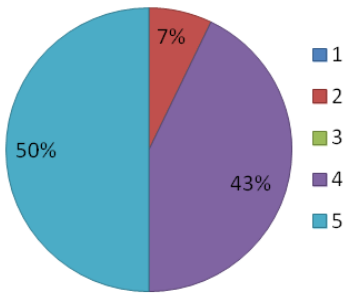
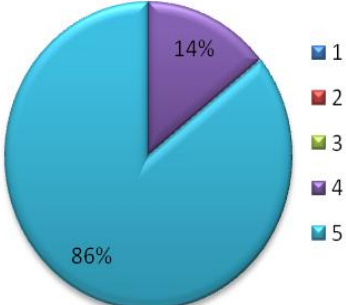
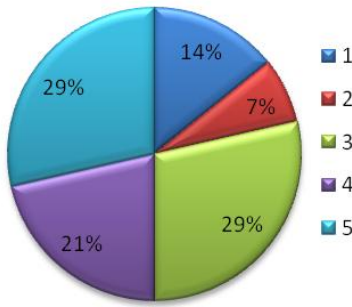
	ФГБОУ ВО СГМУ (г. Архангельск) Минздрава России
	ОТЧЕТ ПО РЕЗУЛЬТАТАМ ОПРОСОВ ОБУЧАЮЩИХСЯ НА ПРЕДМЕТ УДОВЛЕТВОРЕННОСТИ УСЛОВИЯМИ, СОДЕРЖАНИЕМ, ОРГАНИЗАЦИЕЙ И КАЧЕСТВОМ ОБРАЗОВАТЕЛЬНОГО ПРОЦЕССА

3.4. РЕЗУЛЬТАТЫ АНКЕТИРОВАНИЯ ОБУЧАЮЩИХСЯ НА ПРЕДМЕТ УДОВЛЕТВОРЕННОСТИ КАЧЕСТВОМ ПРЕПОДАВАНИЯ ДИСЦИПЛИНЫ «МЕХАНИКА. ЭЛЕКТРИЧЕСТВО»

Дата анкетирования: 15 марта 2023 г.;

Количество респондентов: 14 человек (82,3%).


Генеральная совокупность: 17 человек.

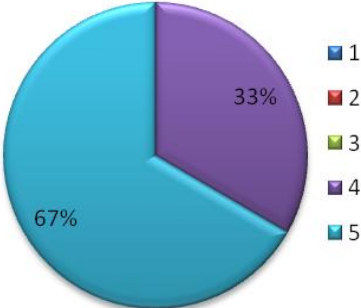
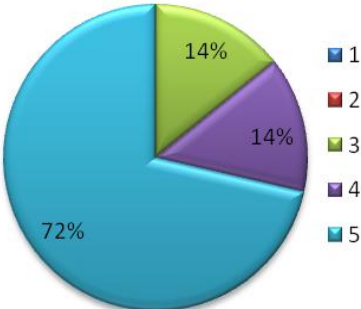
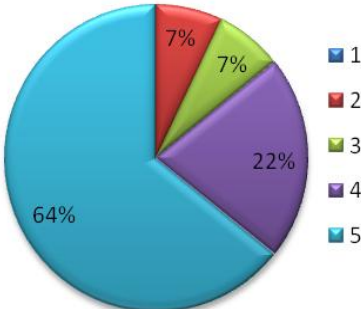
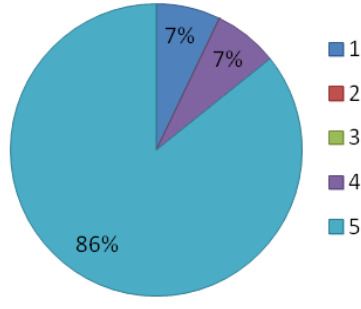
% студентов, ответивших на вопросы анкеты					Нет ответа (чел.)	Круговая диаграмма (%)
1 балл – совсем не удовлет ворен	2 балла – скорее неудовлет ворен	3 балла – не могу сказать, удовлетво рен или нет	4 балла – скорее удовлет ворен, чем нет	5 баллов – вполне удовлетв орен		
1. Удовлетворенность расписанием занятий по данной дисциплине						
-	7,1	-	42,9	50,0	-	
2. Удовлетворенность общением преподавателя со студентами						
-	-	-	14,3	85,7	-	
3. Удовлетворенность обеспечением дисциплины учебным и лабораторным оборудованием						
14,3	7,1	28,6	21,4	28,6	-	



ФГБОУ ВО СГМУ (г. Архангельск) Минздрава России
ОТЧЕТ ПО РЕЗУЛЬТАТАМ ОПРОСОВ ОБУЧАЮЩИХСЯ НА ПРЕДМЕТ
УДОВЛЕТВОРЕННОСТИ УСЛОВИЯМИ, СОДЕРЖАНИЕМ,
ОРГАНИЗАЦИЕЙ И КАЧЕСТВОМ ОБРАЗОВАТЕЛЬНОГО ПРОЦЕССА

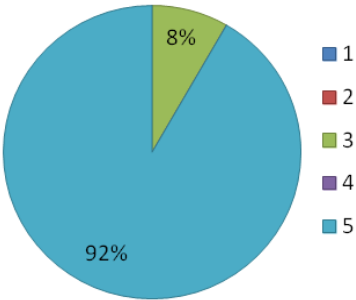
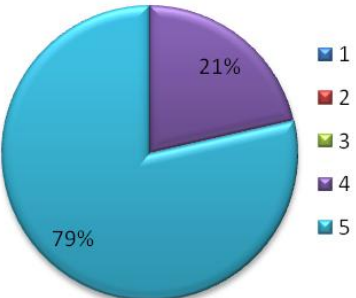
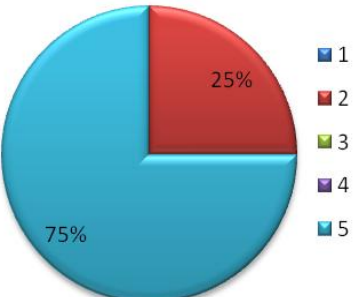
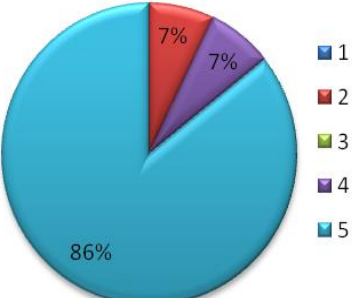
% студентов, ответивших на вопросы анкеты					Нет ответа (чел.)	Круговая диаграмма (%)
1 балл – совсем не удовлетворен	2 балла – скорее не удовлетворен	3 балла – не могу сказать, удовлетворен или нет	4 балла – скорее удовлетворен, чем нет	5 баллов – вполне удовлетворен		
4. Удовлетворенность чтением лекций по дисциплине						
-	-	-	28,6	71,4	-	
5. Удовлетворенность проведением практических/семинарских занятий						
-	7,1	7,1	7,1	78,6	-	
количество студентов, ответивших на вопросы анкеты					Нет ответ а (чел.)	Столбчатая диаграмма(%)
да		нет				
6. Использовали ли Вы для подготовки к занятиям электронные образовательные ресурсы, разработанные в вузе? (на платформе Moodle)						
9		5			-	


	ФГБОУ ВО СГМУ (г. Архангельск) Минздрава России	
	ОТЧЕТ ПО РЕЗУЛЬТАТАМ ОПРОСОВ ОБУЧАЮЩИХСЯ НА ПРЕДМЕТ УДОВЛЕТВОРЕННОСТИ УСЛОВИЯМИ, СОДЕРЖАНИЕМ, ОРГАНИЗАЦИЕЙ И КАЧЕСТВОМ ОБРАЗОВАТЕЛЬНОГО ПРОЦЕССА	

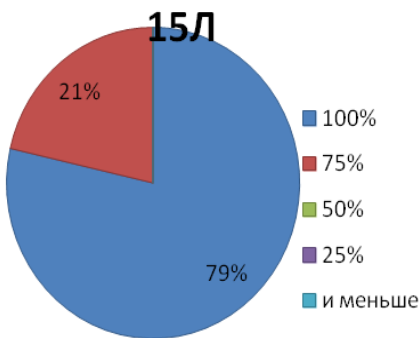
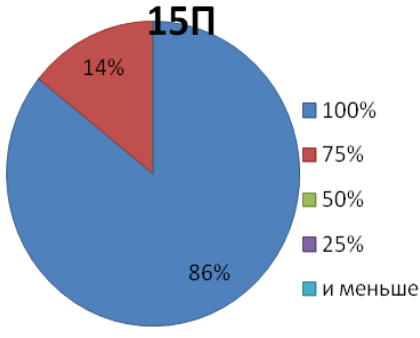
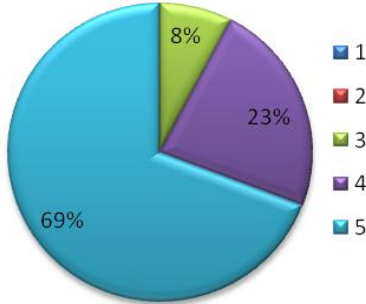
% студентов, ответивших на вопросы анкеты					Нет ответа (чел.)	Круговая диаграмма (%)
1 балл – совсем не удовлет ворен	2 балла – скорее неудовлет ворен	3 балла – не могу сказать, удовлетво рен или нет	4 балла – скорее удовлет ворен, чем нет	5 баллов – вполне удовлет ворен		
7. Удовлетворены качеством (содержанием, доступностью, удобством использования) используемых образовательных ресурсов, в случае ответа «ДА» на вопрос 6						
-	-	-	33,3	66,7	5	
8. Удовлетворенность качеством подготовки предложенных учебно-методических пособий						
-	-	14,3	14,3	71,4	-	
9 Удовлетворенность качеством получаемых знаний по дисциплине						
-	7,1	7,1	21,4	64,3	-	
10. Удовлетворенность системой контроля и оценки полученных знаний						
7,1	-	-	7,1	85,7	-	




ФГБОУ ВО СГМУ (г. Архангельск) Минздрава России
ОТЧЕТ ПО РЕЗУЛЬТАТАМ ОПРОСОВ ОБУЧАЮЩИХСЯ НА ПРЕДМЕТ
УДОВЛЕТВОРЕННОСТИ УСЛОВИЯМИ, СОДЕРЖАНИЕМ,
ОРГАНИЗАЦИЕЙ И КАЧЕСТВОМ ОБРАЗОВАТЕЛЬНОГО ПРОЦЕССА

% студентов, ответивших на вопросы анкеты					Не посещал / не проводился (чел.)	Круговая диаграмма (%)
1 балл – совсем не удовлетворен	2 балла – скорее недоволен	3 балла – не могу сказать, удовлетворен или нет	4 балла – скорее удовлетворен, чем нет	5 баллов – вполне удовлетворен		
11. Удовлетворенность организацией отработок						
-	-	8,3	-	91,7	2	
12. Удовлетворенность организацией консультаций						
-	-	-	21,4	78,6	-	
13. Удовлетворенность проведением зачетов						
-	25,0	-	-	75,0	10	
14. Удовлетворенность проведением экзамена						
-	-	7,7	23,1	69,2	1	

	ФГБОУ ВО СГМУ (г. Архангельск) Минздрава России				
	ОТЧЕТ ПО РЕЗУЛЬТАТАМ ОПРОСОВ ОБУЧАЮЩИХСЯ НА ПРЕДМЕТ УДОВЛЕТВОРЕННОСТИ УСЛОВИЯМИ, СОДЕРЖАНИЕМ, ОРГАНИЗАЦИЕЙ И КАЧЕСТВОМ ОБРАЗОВАТЕЛЬНОГО ПРОЦЕССА				

15. Посещаемость занятий по дисциплине:						Круговая диаграмма (%)
100%	75%	50%	25%	и меньше	Нет ответа (чел.)	
Лекции						
78,6	21,4	-	-	-	-	
Практические занятия/семинары						
85,7	14,3	-	-	-	-	
% студентов, ответивших на вопросы анкеты					Нет ответа (чел.)	Круговая диаграмма (%)
1 балл – совсем не удовлетворен	2 балла – скорее не удовлетворен	3 балла – не могу сказать, удовлетворен или нет	4 балла – скорее удовлетворен, чем нет	5 баллов – вполне удовлетворен		
16. Качество преподавания данной дисциплины в целом						
-	-	7,7	23,1	69,2	1	

	ФГБОУ ВО СГМУ (г. Архангельск) Минздрава России
	ОТЧЕТ ПО РЕЗУЛЬТАТАМ ОПРОСОВ ОБУЧАЮЩИХСЯ НА ПРЕДМЕТ УДОВЛЕТВОРЕННОСТИ УСЛОВИЯМИ, СОДЕРЖАНИЕМ, ОРГАНИЗАЦИЕЙ И КАЧЕСТВОМ ОБРАЗОВАТЕЛЬНОГО ПРОЦЕССА

17. Какой из разделов дисциплины Вы считаете наиболее полезным, ценным с точки зрения дальнейшего обучения и / или применения в последующей практической деятельности?

- электродинамика (2);
- электричество (8);
- электрические колебания (2);
- электромагнетизм (2);
- механика (1);
- электростатика, кинематика (1);

18. Ваши замечания, предложения и рекомендации для улучшения качества преподавания дисциплины:

По чтению лекций:

Рекомендации: - обеспечить студентов методическими материалами (1);

По проведению практических занятий:

Замечания: - нет наглядного представления различных физических процессов (1);


Предложения: - повысить уровень технического оснащения (1);

Рекомендации: - совместное обучение с другой группой (1);

По контролю и оценке студентов:

Замечания: - высокие требования оценки результатов (1);

Предложения: - понизить количество баллов для зачета (1).

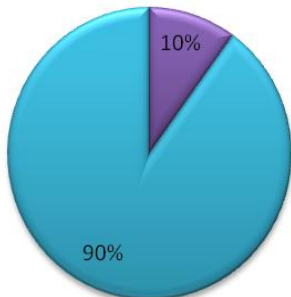
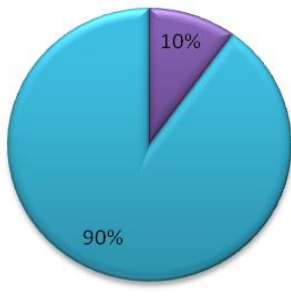
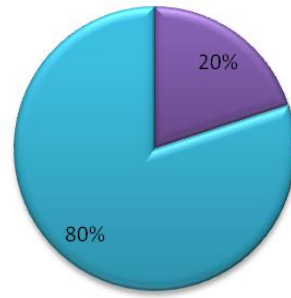
	ФГБОУ ВО СГМУ (г. Архангельск) Минздрава России
	ОТЧЕТ ПО РЕЗУЛЬТАТАМ ОПРОСОВ ОБУЧАЮЩИХСЯ НА ПРЕДМЕТ УДОВЛЕТВОРЕННОСТИ УСЛОВИЯМИ, СОДЕРЖАНИЕМ, ОРГАНИЗАЦИЕЙ И КАЧЕСТВОМ ОБРАЗОВАТЕЛЬНОГО ПРОЦЕССА

3.5 РЕЗУЛЬТАТЫ АНКЕТИРОВАНИЯ ОБУЧАЮЩИХСЯ НА ПРЕДМЕТ УДОВЛЕТВОРЕННОСТИ КАЧЕСТВОМ ПРЕПОДАВАНИЯ ДИСЦИПЛИНЫ «ТЕОРИЯ ВЕРОЯТНОСТЕЙ И МАТЕМАТИЧЕСКАЯ СТАТИСТИКА»

Дата анкетирования: 24 апреля 2023 г.;

Количество респондентов: 10 человек (66,6%).


Генеральная совокупность: 15 человек.

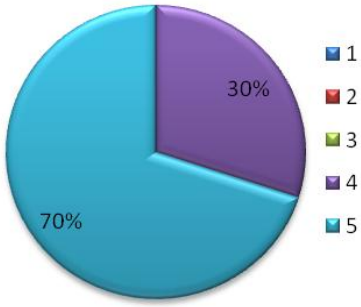
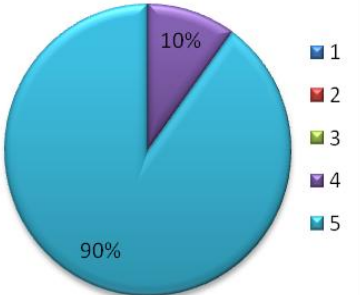
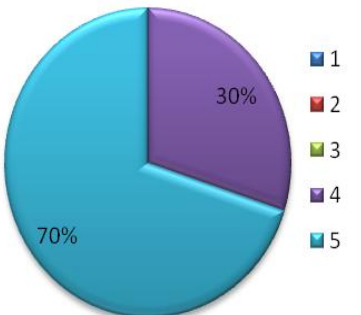
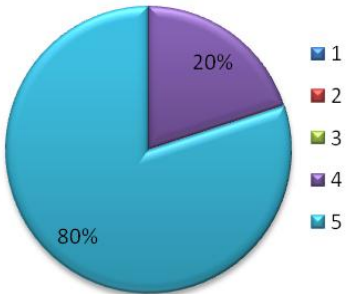
% студентов, ответивших на вопросы анкеты						Круговая диаграмма (%)
1 балл – совсем не удовлетворен	2 балла – скорее не удовлетворен	3 балла – не могу сказать, удовлетворен или нет	4 балла – скорее удовлетворен, чем нет	5 баллов – вполне удовлетворен	Нет ответа (чел.)	
1. Удовлетворенность расписанием занятий по данной дисциплине						
-	-	-	10,0	90,0	-	
2. Удовлетворенность общением преподавателя со студентами						
-	-	-	10,0	90,0	-	
3. Удовлетворенность обеспечением дисциплины учебным и лабораторным оборудованием						
-	-	-	20,0	80,0	-	



ФГБОУ ВО СГМУ (г. Архангельск) Минздрава России
ОТЧЕТ ПО РЕЗУЛЬТАТАМ ОПРОСОВ ОБУЧАЮЩИХСЯ НА ПРЕДМЕТ
УДОВЛЕТВОРЕННОСТИ УСЛОВИЯМИ, СОДЕРЖАНИЕМ,
ОРГАНИЗАЦИЕЙ И КАЧЕСТВОМ ОБРАЗОВАТЕЛЬНОГО ПРОЦЕССА

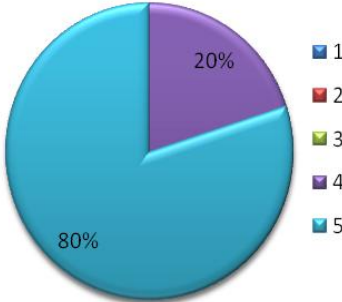
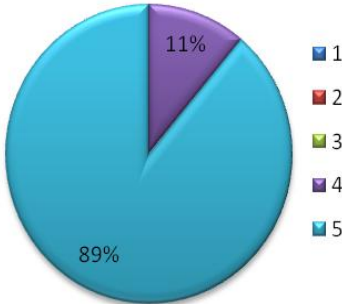
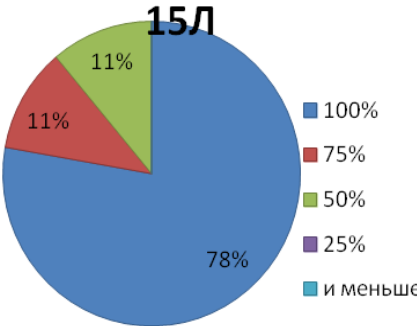
% студентов, ответивших на вопросы анкеты					Нет ответа (чел.)	Круговая диаграмма (%)
1 балл – совсем не удовлет ворен	2 балла – скорее неудовлет ворен	3 балла – не могу сказать, удовлетво рен или нет	4 балла – скорее удовлет ворен, чем нет	5 баллов – вполне удовлетв орен		
4. Удовлетворенность чтением лекций по дисциплине						
-	-	-	20,0	80,0	-	
5. Удовлетворенность проведением практических/семинарских занятий						
-	-	-	20,0	80,0	-	
количество студентов, ответивших на вопросы анкеты					Нет ответ а (чел.)	Столбчатая диаграмма(%)
да		нет				
6. Использовали ли Вы для подготовки к занятиям электронные образовательные ресурсы, разработанные в вузе? (на платформе Moodle)						
10		-			-	


	ФГБОУ ВО СГМУ (г. Архангельск) Минздрава России				
	ОТЧЕТ ПО РЕЗУЛЬТАТАМ ОПРОСОВ ОБУЧАЮЩИХСЯ НА ПРЕДМЕТ УДОВЛЕТВОРЕННОСТИ УСЛОВИЯМИ, СОДЕРЖАНИЕМ, ОРГАНИЗАЦИЕЙ И КАЧЕСТВОМ ОБРАЗОВАТЕЛЬНОГО ПРОЦЕССА				

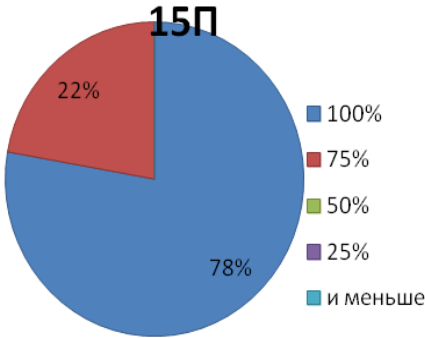
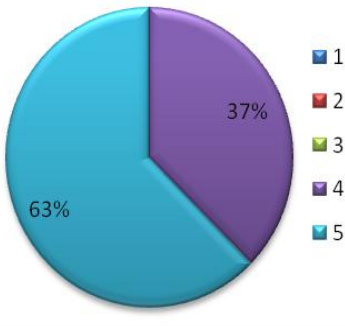
% студентов, ответивших на вопросы анкеты					Нет ответа (чел.)	Круговая диаграмма (%)
1 балл – совсем не удовлет ворен	2 балла – скорее неудовлет ворен	3 балла – не могу сказать, удовлетво рен или нет	4 балла – скорее удовлет ворен, чем нет	5 баллов – вполне удовлет ворен		
7. Удовлетворены качеством (содержанием, доступностью, удобством использования) используемых образовательных ресурсов, в случае ответа «ДА» на вопрос 6						
-	-	-	30,0	70,0	-	
8. Удовлетворенность качеством подготовки предложенных учебно-методических пособий						
-	-	-	10,0	90,0	-	
9 Удовлетворенность качеством получаемых знаний по дисциплине						
-	-	-	30,0	70,0	-	
10. Удовлетворенность системой контроля и оценки полученных знаний						
-	-	-	20,0	80,0	-	



ФГБОУ ВО СГМУ (г. Архангельск) Минздрава России
ОТЧЕТ ПО РЕЗУЛЬТАТАМ ОПРОСОВ ОБУЧАЮЩИХСЯ НА ПРЕДМЕТ
УДОВЛЕТВОРЕННОСТИ УСЛОВИЯМИ, СОДЕРЖАНИЕМ,
ОРГАНИЗАЦИЕЙ И КАЧЕСТВОМ ОБРАЗОВАТЕЛЬНОГО ПРОЦЕССА

% студентов, ответивших на вопросы анкеты					Не посещал / не проводился (чел.)	Круговая диаграмма (%)
1 балл – совсем не удовлетворен	2 балла – скорее недоволен	3 балла – не могу сказать, удовлетворен или нет	4 балла – скорее удовлетворен, чем нет	5 баллов – вполне удовлетворен		
11. Удовлетворенность организацией отработок						
-	-	-	20,0	80,0	5	
13. Удовлетворенность проведением зачетов						
-	-	-	11,0	89,0	1	
100%	75%	50%	25%	и меньше	Нет ответа (чел.)	
Лекции						
78,0	11,0	11,0	-	-	1	


	ФГБОУ ВО СГМУ (г. Архангельск) Минздрава России
	ОТЧЕТ ПО РЕЗУЛЬТАТАМ ОПРОСОВ ОБУЧАЮЩИХСЯ НА ПРЕДМЕТ УДОВЛЕТВОРЕННОСТИ УСЛОВИЯМИ, СОДЕРЖАНИЕМ, ОРГАНИЗАЦИЕЙ И КАЧЕСТВОМ ОБРАЗОВАТЕЛЬНОГО ПРОЦЕССА

15. Посещаемость занятий по дисциплине:						Круговая диаграмма (%)
100%	75%	50%	25%	и меньше	Нет ответа (чел.)	
Практические занятия/семинары						
78,0	22,0	-	-	-	1	
% студентов, ответивших на вопросы анкеты						Круговая диаграмма (%)
1 балл – совсем не удовлетворен	2 балла – скорее не удовлетворен	3 балла – не могу сказать, удовлетворен или нет	4 балла – скорее удовлетворен, чем нет	5 баллов – вполне удовлетворен	Нет ответа (чел.)	
16. Качество преподавания данной дисциплины в целом						
-	-	-	37,0	63,0	1	

17. Какой из разделов дисциплины Вы считаете наиболее полезным, ценным с точки зрения дальнейшего обучения и / или применения в последующей практической деятельности?

- математическая статистика (7).

18. Ваши замечания, предложения и рекомендации для улучшения качества преподавания дисциплины: отсутствуют.

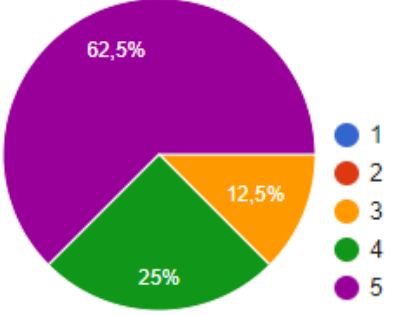
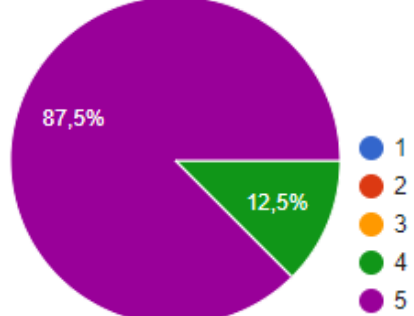
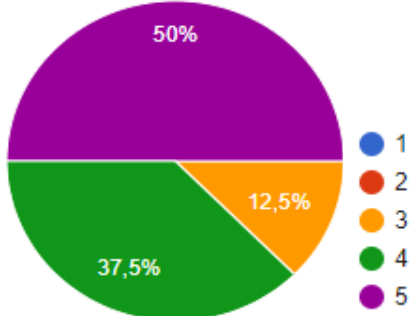
	ФГБОУ ВО СГМУ (г. Архангельск) Минздрава России
	ОТЧЕТ ПО РЕЗУЛЬТАТАМ ОПРОСОВ ОБУЧАЮЩИХСЯ НА ПРЕДМЕТ УДОВЛЕТВОРЕННОСТИ УСЛОВИЯМИ, СОДЕРЖАНИЕМ, ОРГАНИЗАЦИЕЙ И КАЧЕСТВОМ ОБРАЗОВАТЕЛЬНОГО ПРОЦЕССА


3.6. РЕЗУЛЬТАТЫ АНКЕТИРОВАНИЯ ОБУЧАЮЩИХСЯ НА ПРЕДМЕТ УДОВЛЕТВОРЕННОСТИ КАЧЕСТВОМ ПРЕПОДАВАНИЯ ДИСЦИПЛИНЫ «МЕДИЦИНСКАЯ ЭЛЕКТРОНИКА»

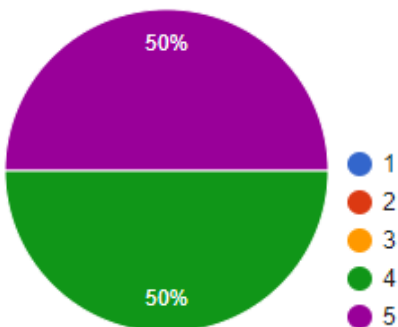
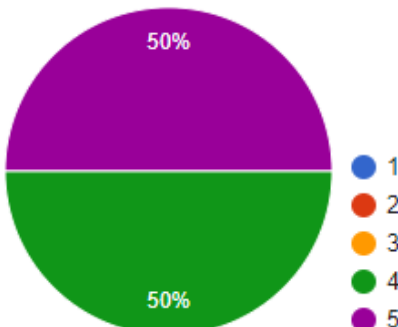

Дата анкетирования: 14-20 февраля 2023 г.; с помощью Google Формы.

Количество респондентов: 8 человек (53,3%).

Генеральная совокупность: 15 человек.

% студентов, ответивших на вопросы анкеты						Круговая диаграмма (%)
1 балл – совсем не удовлетворен	2 балла – скорее не удовлетворен	3 балла – не могу сказать, удовлетворен или нет	4 балла – скорее удовлетворен, чем нет	5 баллов – вполне удовлетворен	Нет ответа (чел.)	
1. Удовлетворенность расписанием занятий по данной дисциплине						
-	-	12,5	25,0	62,5	-	
2. Удовлетворенность общением преподавателя со студентами						
-	-	-	12,5	87,5	-	
3. Удовлетворенность обеспечением дисциплины учебным и лабораторным оборудованием						
-	-	12,5	37,5	50,0	-	


	ФГБОУ ВО СГМУ (г. Архангельск) Минздрава России	
	ОТЧЕТ ПО РЕЗУЛЬТАТАМ ОПРОСОВ ОБУЧАЮЩИХСЯ НА ПРЕДМЕТ УДОВЛЕТВОРЕННОСТИ УСЛОВИЯМИ, СОДЕРЖАНИЕМ, ОРГАНИЗАЦИЕЙ И КАЧЕСТВОМ ОБРАЗОВАТЕЛЬНОГО ПРОЦЕССА	

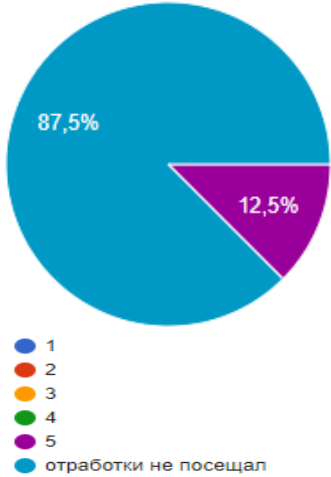
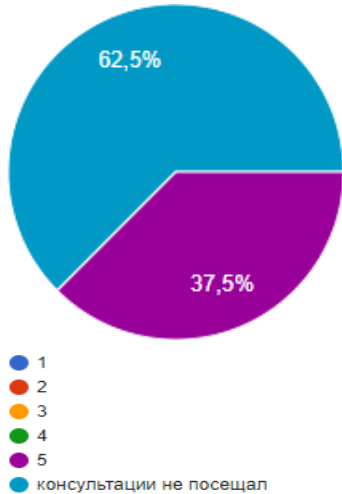
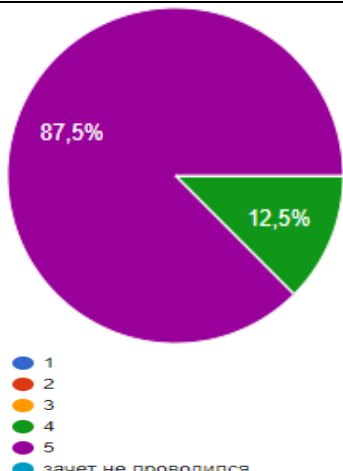
% студентов, ответивших на вопросы анкеты					Нет ответа (чел.)	Круговая диаграмма (%)
1 балл – совсем не удовлет ворен	2 балла – скорее неудовлет ворен	3 балла – не могу сказать, удовлетво рен или нет	4 балла – скорее удовлет ворен, чем нет	5 баллов – вполне удовлетв орен		
4. Удовлетворенность чтением лекций по дисциплине						
-	-	-	50,0	50,0	-	
5. Удовлетворенность проведением практических/семинарских занятий						
-	-	-	50,0	50,0	-	
количество студентов, ответивших на вопросы анкеты					Нет ответа (чел.)	Столбчатая диаграмма(%)
да		нет				
6. Использовали ли Вы для подготовки к занятиям электронные образовательные ресурсы, разработанные в вузе? (на платформе Moodle)						
62,5		37,5			-	




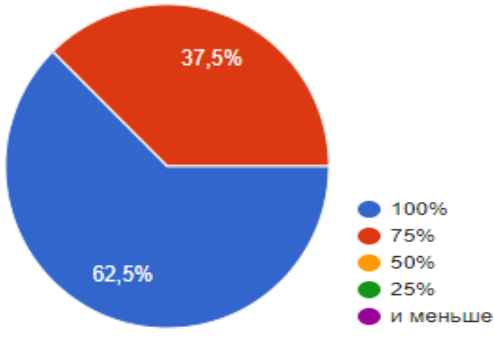
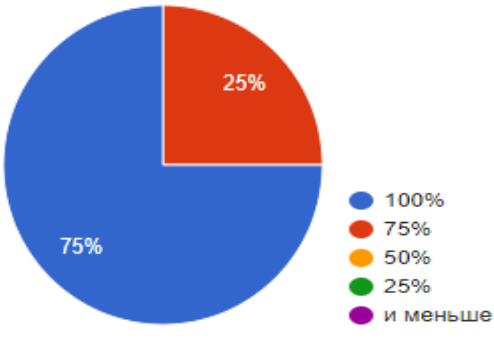
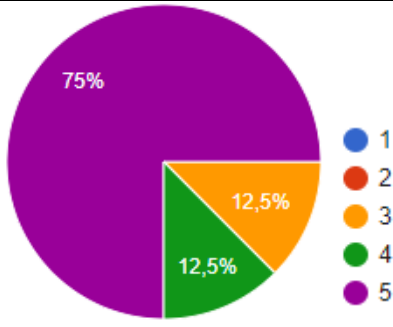
ФГБОУ ВО СГМУ (г. Архангельск) Минздрава России
ОТЧЕТ ПО РЕЗУЛЬТАТАМ ОПРОСОВ ОБУЧАЮЩИХСЯ НА ПРЕДМЕТ
УДОВЛЕТВОРЕННОСТИ УСЛОВИЯМИ, СОДЕРЖАНИЕМ,
ОРГАНИЗАЦИЕЙ И КАЧЕСТВОМ ОБРАЗОВАТЕЛЬНОГО ПРОЦЕССА


% студентов, ответивших на вопросы анкеты						Круговая диаграмма (%)
1 балл – совсем не удовлетворен	2 балла – скорее не удовлетворен	3 балла – не могу сказать, удовлетворен или нет	4 балла – скорее удовлетворен, чем нет	5 баллов – вполне удовлетворен	Нет ответа (чел.)	
7. Удовлетворены качеством (содержанием, доступностью, удобством использования) используемых образовательных ресурсов, в случае ответа «ДА» на вопрос 6						<p>Legend: 1 (blue), 2 (red), 3 (orange), 4 (green), 5 (purple)</p>
-	-	-	60,0	40,0	3	
8. Удовлетворенность качеством подготовки предложенных учебно-методических пособий						<p>Legend: 1 (blue), 2 (red), 3 (orange), 4 (green), 5 (purple)</p>
-	-	12,5	75,0	12,5	-	
9. Удовлетворенность качеством получаемых знаний по дисциплине						<p>Legend: 1 (blue), 2 (red), 3 (orange), 4 (green), 5 (purple)</p>
-	-	12,5	50,0	37,5	-	
10. Удовлетворенность системой контроля и оценки полученных знаний						<p>Legend: 1 (blue), 2 (red), 3 (orange), 4 (green), 5 (purple)</p>
-	-	12,5	37,5	50,0	-	

	ФГБОУ ВО СГМУ (г. Архангельск) Минздрава России	
	ОТЧЕТ ПО РЕЗУЛЬТАТАМ ОПРОСОВ ОБУЧАЮЩИХСЯ НА ПРЕДМЕТ УДОВЛЕТВОРЕННОСТИ УСЛОВИЯМИ, СОДЕРЖАНИЕМ, ОРГАНИЗАЦИЕЙ И КАЧЕСТВОМ ОБРАЗОВАТЕЛЬНОГО ПРОЦЕССА	

% студентов, ответивших на вопросы анкеты					Нет ответа (чел.)	Круговая диаграмма (%)
1 балл – совсем не удовлет ворен	2 балла – скорее неудовлет ворен	3 балла – не могу сказать, удовлетво рен или нет	4 балла – скорее удовлет ворен, чем нет	5 баллов – вполне удовлетв орен		
11. Удовлетворенность организацией отработок						
-	-	-	-	12,5	7	
12. Удовлетворенность организацией консультаций						
-	-	-	-	37,5	5	
13. Удовлетворенность проведением зачетов						
-	-	-	12,5	87,5	-	

	ФГБОУ ВО СГМУ (г. Архангельск) Минздрава России
	ОТЧЕТ ПО РЕЗУЛЬТАТАМ ОПРОСОВ ОБУЧАЮЩИХСЯ НА ПРЕДМЕТ УДОВЛЕТВОРЕННОСТИ УСЛОВИЯМИ, СОДЕРЖАНИЕМ, ОРГАНИЗАЦИЕЙ И КАЧЕСТВОМ ОБРАЗОВАТЕЛЬНОГО ПРОЦЕССА

15. Посещаемость занятий по дисциплине:						Круговая диаграмма (%)
100%	75%	50%	25%	и меньше	Нет ответа (чел.)	
Лекции						
62,5	37,5	-	-	-	-	
Практические занятия/семинары						
75,0	25,0	-	-	-	-	
% студентов, ответивших на вопросы анкеты						Круговая диаграмма (%)
1 балл – совсем не удовлетворен	2 балла – скорее не удовлетворен	3 балла – не могу сказать, удовлетворен или нет	4 балла – скорее удовлетворен, чем нет	5 баллов – вполне удовлетворен	Нет ответа (чел.)	
16. Качество преподавания данной дисциплины в целом						
-	-	12,5	12,5	75,0	-	

	ФГБОУ ВО СГМУ (г. Архангельск) Минздрава России
	ОТЧЕТ ПО РЕЗУЛЬТАТАМ ОПРОСОВ ОБУЧАЮЩИХСЯ НА ПРЕДМЕТ УДОВЛЕТВОРЕННОСТИ УСЛОВИЯМИ, СОДЕРЖАНИЕМ, ОРГАНИЗАЦИЕЙ И КАЧЕСТВОМ ОБРАЗОВАТЕЛЬНОГО ПРОЦЕССА

17. Какой из разделов дисциплины Вы считаете наиболее полезным, ценным с точки зрения дальнейшего обучения и / или применения в последующей практической деятельности?


- применение электромедицинской аппаратуры для лабораторных диагностик (1);
- надёжность медицинской техники (1);
- сбор электросхем (1);
- анализ электрических цепей, основы электробезопасности (1);
- постоянный ток (1);
- постоянный и переменный ток (1);
- практическая часть, сборка электросхем (1);

18. Ваши замечания, предложения и рекомендации для улучшения качества преподавания дисциплины:

По чтению лекций

Предложения: - с презентацией удобнее воспринимать и конспектировать материал (1);

Рекомендации: - более структурированная подача материала (1).

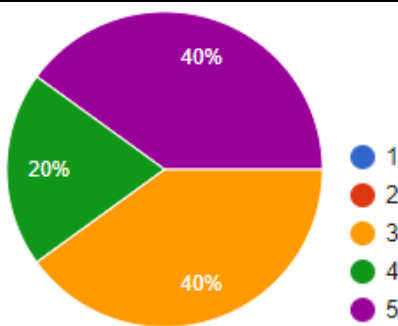
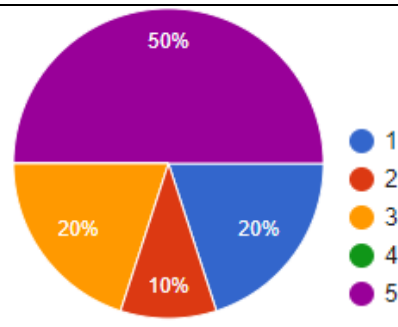
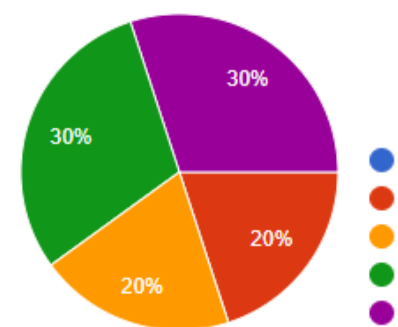
	ФГБОУ ВО СГМУ (г. Архангельск) Минздрава России
	ОТЧЕТ ПО РЕЗУЛЬТАТАМ ОПРОСОВ ОБУЧАЮЩИХСЯ НА ПРЕДМЕТ УДОВЛЕТВОРЕННОСТИ УСЛОВИЯМИ, СОДЕРЖАНИЕМ, ОРГАНИЗАЦИЕЙ И КАЧЕСТВОМ ОБРАЗОВАТЕЛЬНОГО ПРОЦЕССА

3.7. РЕЗУЛЬТАТЫ АНКЕТИРОВАНИЯ ОБУЧАЮЩИХСЯ НА ПРЕДМЕТ УДОВЛЕТВОРЕННОСТИ КАЧЕСТВОМ ПРЕПОДАВАНИЯ ДИСЦИПЛИНЫ «ОБЩАЯ И МЕДИЦИНСКАЯ БИОФИЗИКА»

Дата анкетирования: 14-20 февраля 2023 г.; с помощью Google Формы.


Количество респондентов: 10 человек (62,5%).

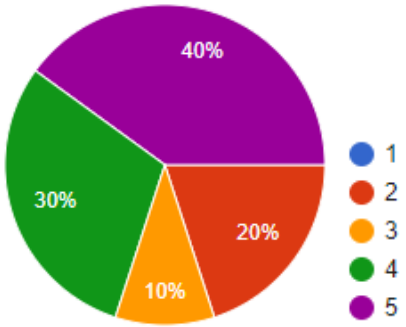
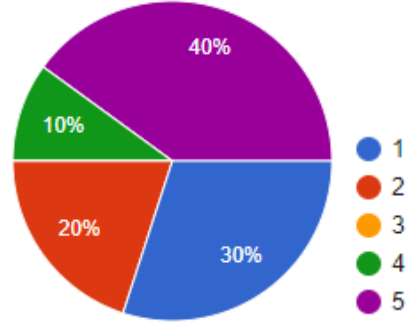
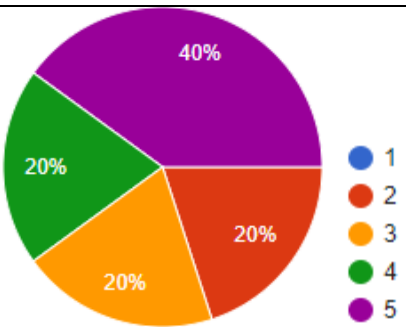
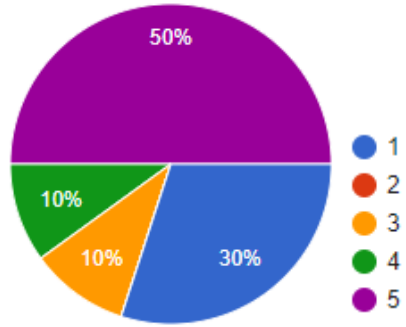
Генеральная совокупность: 16 человек.

% студентов, ответивших на вопросы анкеты					Нет ответа (чел.)	Круговая диаграмма (%)
1 балл – совсем не удовле- творен	2 балла – скорее неудовлет- ворен	3 балла – не могу сказать, удовлетво- рен или нет	4 балла – скорее удовлет- ворен, чем нет	5 баллов – вполне удовлетв- орен		
1. Удовлетворенность расписанием занятий по данной дисциплине						
-	-	40,0	20,0	40,0	-	
2. Удовлетворенность общением преподавателя со студентами						
20,0	10,0	20,0	-	50,0	-	
3. Удовлетворенность обеспечением дисциплины учебным и лабораторным оборудованием						
-	20,0	20,0	30,0	30,0	-	

	ФГБОУ ВО СГМУ (г. Архангельск) Минздрава России	
	ОТЧЕТ ПО РЕЗУЛЬТАТАМ ОПРОСОВ ОБУЧАЮЩИХСЯ НА ПРЕДМЕТ УДОВЛЕТВОРЕННОСТИ УСЛОВИЯМИ, СОДЕРЖАНИЕМ, ОРГАНИЗАЦИЕЙ И КАЧЕСТВОМ ОБРАЗОВАТЕЛЬНОГО ПРОЦЕССА	


% студентов, ответивших на вопросы анкеты					Нет ответа (чел.)	Круговая диаграмма (%)
1 балл – совсем не удовле- творен	2 балла – скорее неудовлет- ворен	3 балла – не могу сказать, удовлетво- рен или нет	4 балла – скорее удовлет- ворен, чем нет	5 баллов – вполне удовлетв- орен		
4. Удовлетворенность чтением лекций по дисциплине						
-	10,0	10,0	30,0	50,0	-	
5. Удовлетворенность проведением практических/семинарских занятий						
-	20,0	10,0	30,0	40,0	-	
количество студентов, ответивших на вопросы анкеты					Нет ответа (чел.)	Столбчатая диаграмма(%)
да		нет				
6. Использовали ли Вы для подготовки к занятиям электронные образовательные ресурсы, разработанные в вузе? (на платформе Moodle)						
10		-			-	

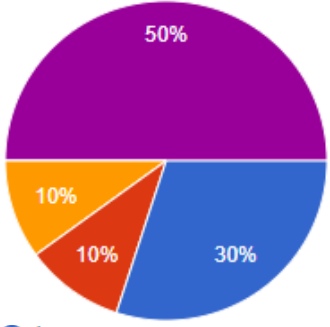


	ФГБОУ ВО СГМУ (г. Архангельск) Минздрава России				
	ОТЧЕТ ПО РЕЗУЛЬТАТАМ ОПРОСОВ ОБУЧАЮЩИХСЯ НА ПРЕДМЕТ УДОВЛЕТВОРЕННОСТИ УСЛОВИЯМИ, СОДЕРЖАНИЕМ, ОРГАНИЗАЦИЕЙ И КАЧЕСТВОМ ОБРАЗОВАТЕЛЬНОГО ПРОЦЕССА				

% студентов, ответивших на вопросы анкеты						Круговая диаграмма (%)
1 балл – совсем не удовлетворен	2 балла – скорее не удовлетворен	3 балла – не могу сказать, удовлетворен или нет	4 балла – скорее удовлетворен, чем нет	5 баллов – вполне удовлетворен	Нет ответа (чел.)	
7. Удовлетворены качеством (содержанием, доступностью, удобством использования) используемых образовательных ресурсов, в случае ответа «ДА» на вопрос 6						
-	20,0	10,0	30,0	40,0	-	
8. Удовлетворенность качеством подготовки предложенных учебно-методических пособий						
30,0	20,0	-	10,0	40,0	-	
9. Удовлетворенность качеством получаемых знаний по дисциплине						
-	20,0	20,0	20,0	40,0	-	
10. Удовлетворенность системой контроля и оценки полученных знаний						
30,0	-	10,0	10,0	50,0	-	

	ФГБОУ ВО СГМУ (г. Архангельск) Минздрава России				
	ОТЧЕТ ПО РЕЗУЛЬТАТАМ ОПРОСОВ ОБУЧАЮЩИХСЯ НА ПРЕДМЕТ УДОВЛЕТВОРЕННОСТИ УСЛОВИЯМИ, СОДЕРЖАНИЕМ, ОРГАНИЗАЦИЕЙ И КАЧЕСТВОМ ОБРАЗОВАТЕЛЬНОГО ПРОЦЕССА				

% студентов, ответивших на вопросы анкеты						Круговая диаграмма (%)
1 балл – совсем не удовлетворен	2 балла – скорее недоволен	3 балла – не могу сказать, удовлетворен или нет	4 балла – скорее удовлетворен, чем нет	5 баллов – вполне удовлетворен	Нет ответа (чел.)	
11. Удовлетворенность организацией отработок						
-	-	-	-	20,0	8	
12. Удовлетворенность организацией консультаций						
-	20,0	-	20,0	50,0	1	
13. Удовлетворенность проведением зачетов						
-	-	10,0	10,0	60,0	2	

	ФГБОУ ВО СГМУ (г. Архангельск) Минздрава России				
	ОТЧЕТ ПО РЕЗУЛЬТАТАМ ОПРОСОВ ОБУЧАЮЩИХСЯ НА ПРЕДМЕТ УДОВЛЕТВОРЕННОСТИ УСЛОВИЯМИ, СОДЕРЖАНИЕМ, ОРГАНИЗАЦИЕЙ И КАЧЕСТВОМ ОБРАЗОВАТЕЛЬНОГО ПРОЦЕССА				

% студентов, ответивших на вопросы анкеты						Круговая диаграмма (%)
1 балл – совсем не удовлетворен	2 балла – скорее не удовлетворен	3 балла – не могу сказать, удовлетворен или нет	4 балла – скорее удовлетворен, чем нет	5 баллов – вполне удовлетворен	Нет ответа (чел.)	
14. Удовлетворенность проведением экзамена						 <p> ● 1 ● 2 ● 3 ● 4 ● 5 ● экзамен не проводился </p>
30,0	10,0	10,0	-	50,0	-	
15. Посещаемость занятий по дисциплине:						Круговая диаграмма (%)
100%	75%	50%	25%	и меньше	Нет ответа (чел.)	
Лекции						 <p> ● 100% ● 75% ● 50% ● 25% ● и меньше </p>
100,0	-	-	-	-	-	
Практические занятия/семинары						 <p> ● 100% ● 75% ● 50% ● 25% ● и меньше </p>
100,0	-	-	-	-	-	

	ФГБОУ ВО СГМУ (г. Архангельск) Минздрава России				
	ОТЧЕТ ПО РЕЗУЛЬТАТАМ ОПРОСОВ ОБУЧАЮЩИХСЯ НА ПРЕДМЕТ УДОВЛЕТВОРЕННОСТИ УСЛОВИЯМИ, СОДЕРЖАНИЕМ, ОРГАНИЗАЦИЕЙ И КАЧЕСТВОМ ОБРАЗОВАТЕЛЬНОГО ПРОЦЕССА				

% студентов, ответивших на вопросы анкеты					Нет ответа (чел.)	Круговая диаграмма (%)
1 балл – совсем не удовлетво рен	2 балла – скорее неудовлет ворен	3 балла – не могу сказать, удовлетво рен или нет	4 балла – скорее удовлет ворен, чем нет	5 баллов – вполне удовлет ворен		
16. Качество преподавания данной дисциплины в целом						
10,0	20,0	20,0	10,0	40,0	-	

17. Какой из разделов дисциплины Вы считаете наиболее полезным, ценным с точки зрения дальнейшего обучения и / или применения в последующей практической деятельности?

- оптика (1);
- гемодинамика (2);
- окисление липидов (2);
- действие (чего-либо) на биологические ткани (1);
- биофизика клетки (1);
- интерференция света (1);
- биофизика методов диагностики и лечения в каждом разделе (1);

18. Ваши замечания, предложения и рекомендации для улучшения качества преподавания дисциплины:


По чтению лекций:

Замечания:- большой материал предмета, из-за чего некоторые темы (в том числе и сложные) отходят на самостоятельное обучение (или полностью, или разбирается в виде презентаций) (1);

Предложения: - интерактивные лекции в мудл (1);

- более подробно рассматривать некоторые темы, а не пробегаться по ним поверхностно (2);

Рекомендации:- чем больше интерактива и видео, тем лучше (1);

	ФГБОУ ВО СГМУ (г. Архангельск) Минздрава России
	ОТЧЕТ ПО РЕЗУЛЬТАТАМ ОПРОСОВ ОБУЧАЮЩИХСЯ НА ПРЕДМЕТ УДОВЛЕТВОРЕННОСТИ УСЛОВИЯМИ, СОДЕРЖАНИЕМ, ОРГАНИЗАЦИЕЙ И КАЧЕСТВОМ ОБРАЗОВАТЕЛЬНОГО ПРОЦЕССА

По проведению практических занятий:

Замечания: - в конце самые сложные темы, которые были включены в экзамен, практически не рассматриваются с преподавателем (1);

- 3 семестр из дисциплины самый сложный, не было толкового разбора тем, но на экзамене спрашивалось все (1);

- не было хорошего разбора задач (1);

- в конце дисциплины много делали презентаций самостоятельно, а материал был достаточно непростой. Лучше бы обсуждалось с преподавателем вместе (1);

Рекомендации: - чем больше интерактива, тем лучше (1);

По контролю и оценке студентов

Предложения: - быстрая проверка к.р. (1);

- оценивать ответ непредвзято, равноценно распределять вопросы в билетах (1);

- поменять экзаменационные билеты. Вопросы расставлены неравноценно (1);

- вопросы в билетах распределить равноценно, есть билеты, где вопросы только из последних тем, которые гораздо сложнее чем вопросы в начале. Уравнения и формулы воспроизводить и выводить сложнее, чем рассказывать общие вопросы (1);

Рекомендации: - к контрольным претензий нет, на экзамене билеты неравноценные по сложности (1).